



SALUD
SECRETARÍA DE SALUD

SERVICIOS
DE SALUD

BOLETÍN EPIDEMIOLÓGICO DE MORELOS

Semana 16 2026

*Sistema Único de Información para la
Vigilancia Epidemiológica*

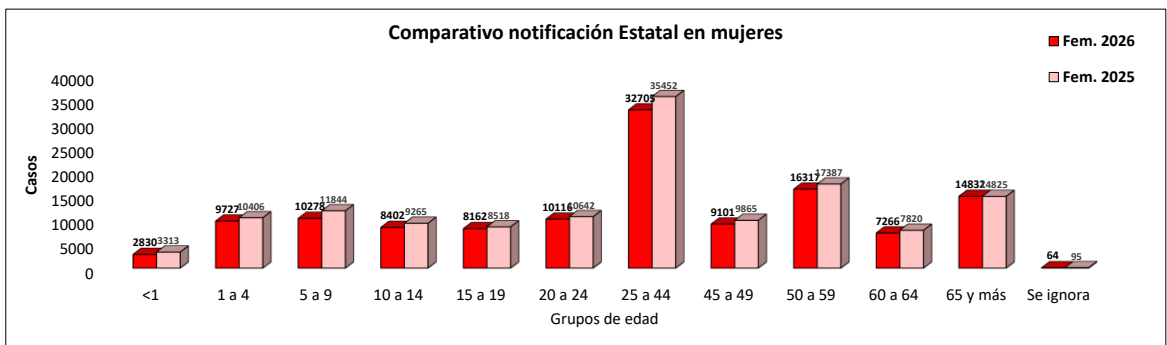
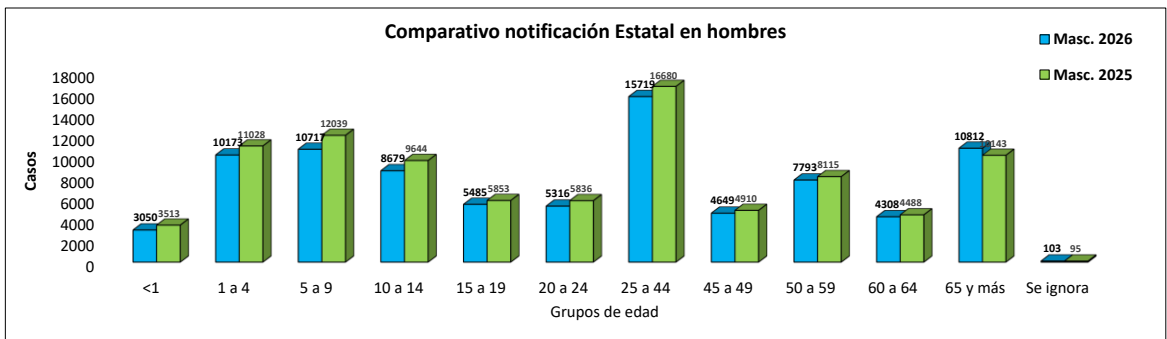
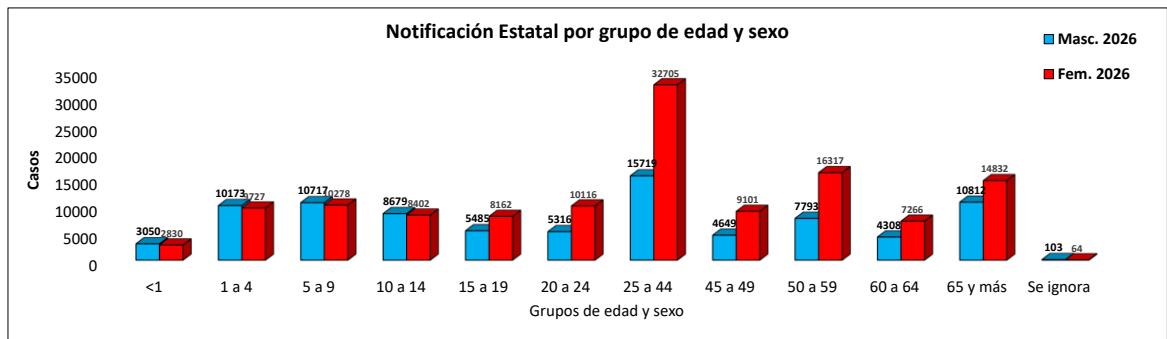
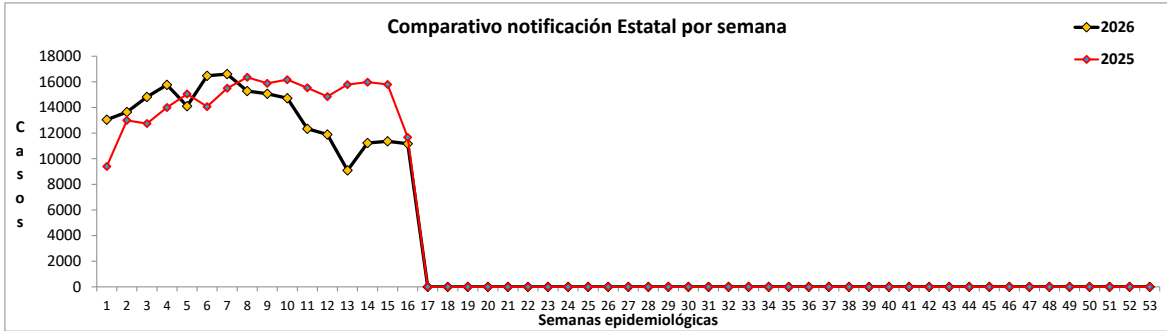
Servicios de Salud de Morelos
Dirección de Atención Médica
Subdirección de Salud Pública
Departamento de Epidemiología
Coordinación Estatal de Vigilancia Epidemiológica

ÍNDICE

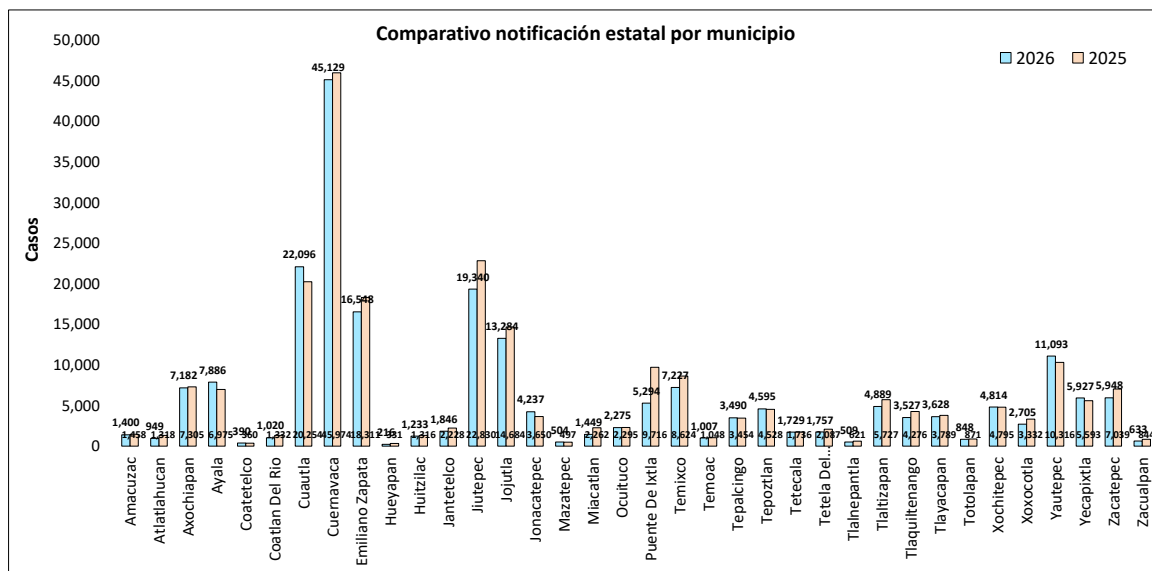
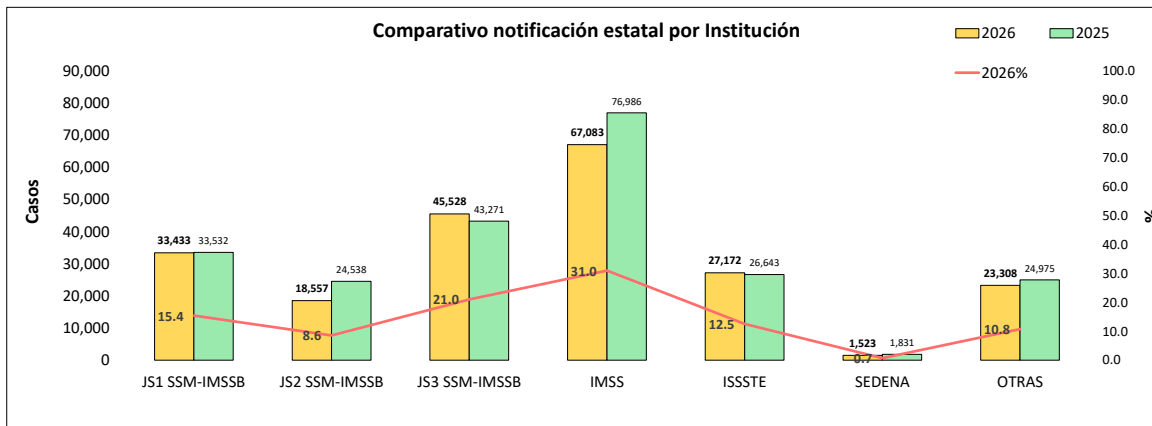
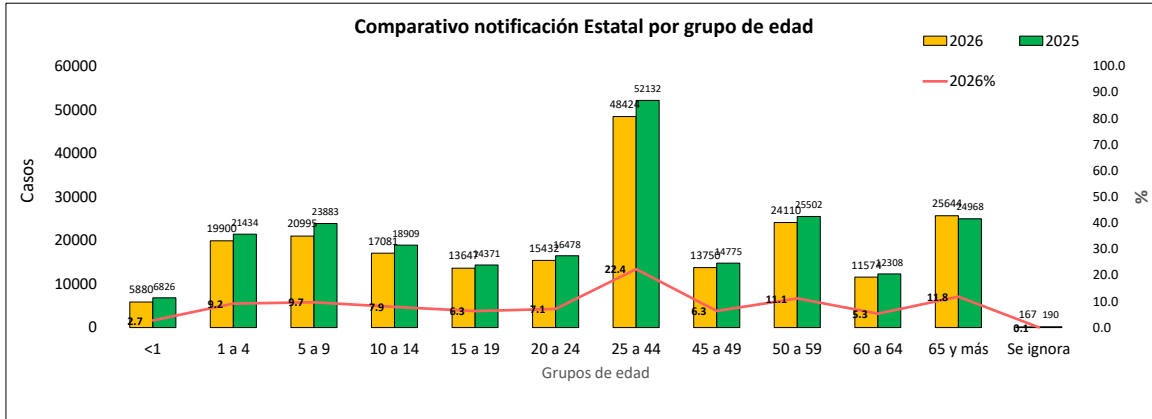
Resumen de la Notificación Estatal.....	3
Gráficos de la Notificación Estatal.....	4
Canales Endémicos Estatales.....	6
Cuadro 1. Casos de Enfermedades de Notificación Inmediata.....	11
Cuadro 2. Casos por Municipio de Enfermedades Prevenibles por Vacunación.....	12
Cuadro 3. Casos por Municipio de Enf. Infecciosas y Parasitarias del Ap. Digestivo.....	19
Cuadro 4. Casos por Municipio de Enfermedades Infecciosas del Ap. Respiratorio.....	24
Cuadro 5. Casos por Municipio de Enfermedades por Transmisión Sexual.....	26
Cuadro 6. Casos por Municipio de Enfermedades Transmitidas por Vector.....	30
Cuadro 7. Casos por Municipio de Zoonosis.....	36
Cuadro 8. Casos por Municipio de Otras Enfermedades Exantemáticas.....	39
Cuadro 9. Casos por Municipio de Otras Enfermedades Transmisibles.....	41
Cuadro 10. Casos por Municipio de Enfermedades de Interés Local.....	45
Cuadro 11. Casos por Municipio de Enfermedades Bajo Vigilancia Sindromática.....	48
Cuadro 12. Casos por Municipio de Enfermedades No Transmisibles.....	50
Cuadro 13. Casos por Municipio de Trastornos de la Nutrición.....	62
Cuadro 14. Casos por Municipio de Displasias y Neoplasias.....	64
Cuadro 15. Casos por Municipio de Defectos al Nacimiento.....	71
Cuadro 16. Casos por Municipio de Enfermedades Neurológicas y de Salud Mental.....	73
Cuadro 17. Casos por Municipio de Accidentes.....	77

RESUMEN NOTIFICACIÓN SEMANAL				
Total de Unidades Médicas participantes:				305
U.M. Servicios de Salud de Morelos-IMSS B:	JS1:	87	JS2:	38
			JS3:	90
				Total:
				215
U.M. Instituto Mexicano del Seguro Social (IMSS ORD):				24
U.M. Instituto de Seguridad y Servicios Sociales de los Trabajadores del Estado (ISSSTE):				30
U.M. Secretaría de la Defensa Nacional (SEDENA):				1
U.M. Instituciones del sector privado (OTRAS):				35
La notificación hasta la semana 16 de 2026 se distribuyó de la siguiente manera:				
			Cantidad	%
Casos notificados en Morelos acumulado (hasta la semana):			216,604	100
Casos notificados en JS1 SSM-IMSS B acumulado (hasta la semana):			33,433	34.28
Casos notificados en JS2 SSM-IMSS B acumulado (hasta la semana):			18,557	19.03
Casos notificados en JS3 SSM-IMSS B acumulado (hasta la semana):			45,528	46.69
Casos notificados en SSM-IMSS B acumulado (hasta la semana):			97,518	45.02
Casos notificados en IMSS ORD acumulado (hasta la semana):			67,083	30.97
Casos notificados en ISSSTE acumulado (hasta la semana):			27,172	12.54
Casos notificados en SEDENA acumulado (hasta la semana):			1,523	0.70
Casos notificados en OTRAS acumulado (hasta la semana):			23,308	10.76
			Cantidad	%
Casos notificados en Morelos en la semana:			11,172	100
Casos notificados en JS1 SSM-IMSS B en la semana:			1,309	26.67
Casos notificados en JS2 SSM-IMSS B en la semana:			1,068	21.76
Casos notificados en JS3 SSM-IMSS B en la semana:			2,531	51.57
Casos notificados en SSM-IMSS B en la semana:			4,908	43.93
Casos notificados en IMSS ORD en la semana:			3,047	27.27
Casos notificados en ISSSTE en la semana:			1,470	13.16
Casos notificados en SEDENA en la semana:			100	0.90
Casos notificados en OTRAS en la semana:			1,647	14.74
			Cantidad	Cob %
Unidades Medicas que notificaron en Morelos en la semana:			292	95.74
Unidades Medicas que notificaron en JS1 SSM-IMSS B en la semana:			74	85.06
Unidades Medicas que notificaron en JS2 SSM-IMSS B en la semana:			38	100
Unidades Medicas que notificaron en JS3 SSM-IMSS B en la semana:			90	100
Unidades Medicas que notificaron en SSM-IMSS B en la semana:			202	93.95
Unidades Medicas que notificaron en IMSS ORD en la semana:			24	100
Unidades Medicas que notificaron en ISSSTE en la semana:			30	100
Unidades Medicas que notificaron en SEDENA en la semana:			1	100
Unidades Medicas que notificaron en OTRAS en la semana:			35	100.00

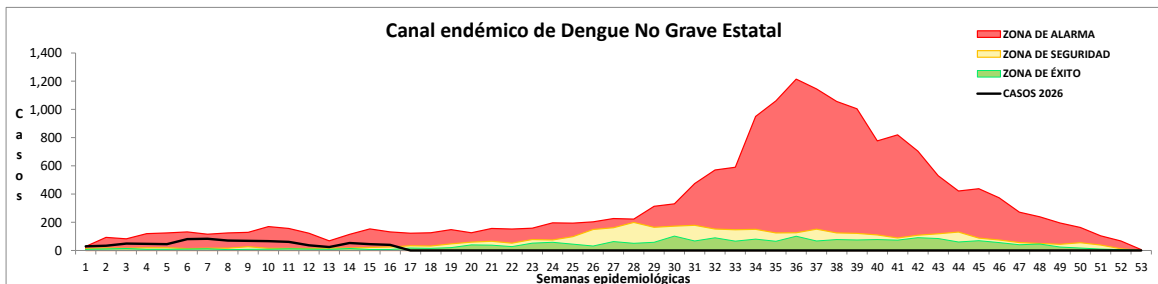
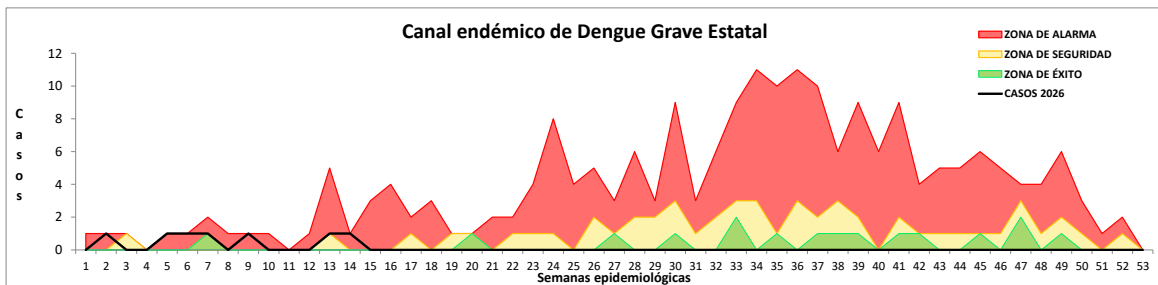
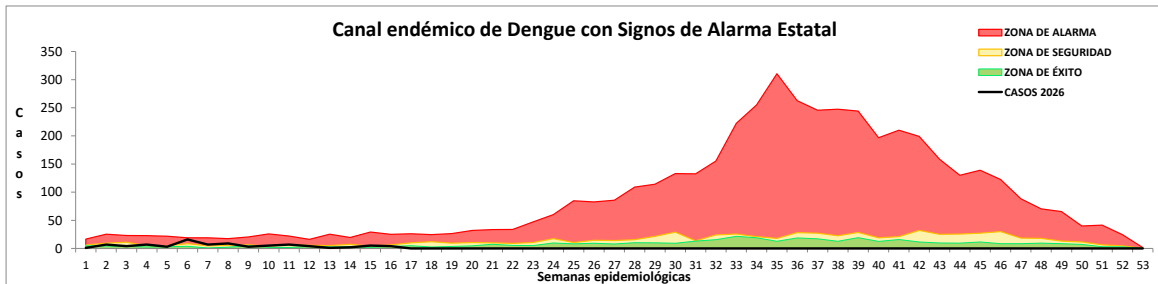
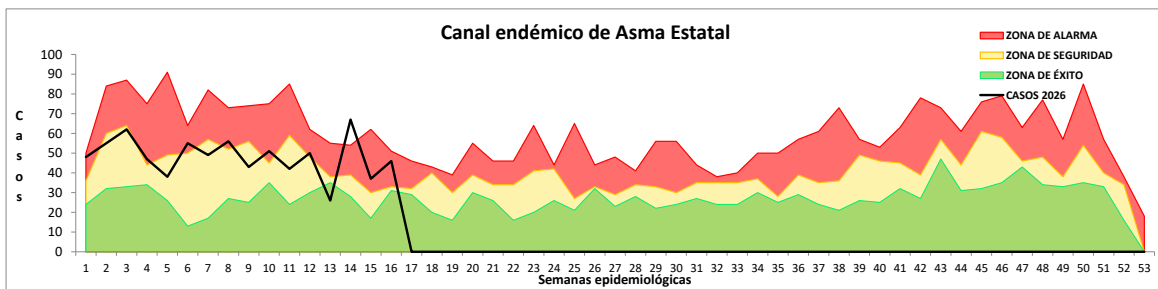
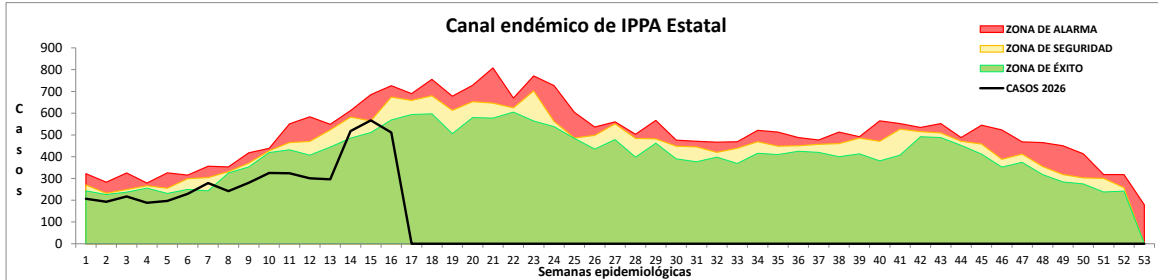
Vigilancia Epidemiológica Semana 16, 2026
Gráficos de la Notificación Estatal
hasta la semana epidemiológica 16 del 2026



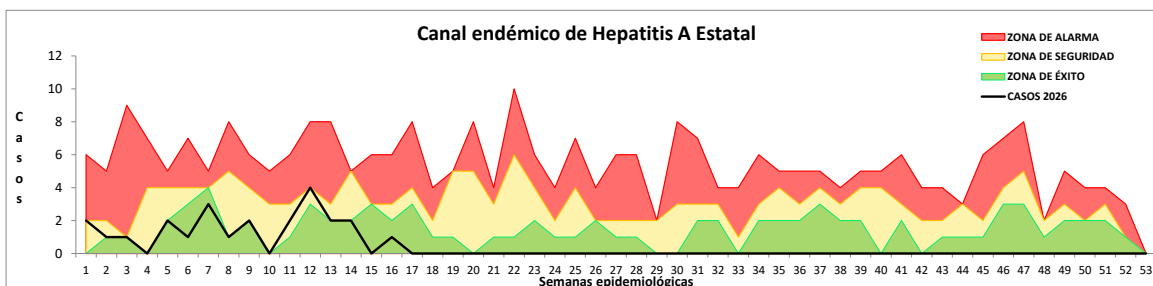
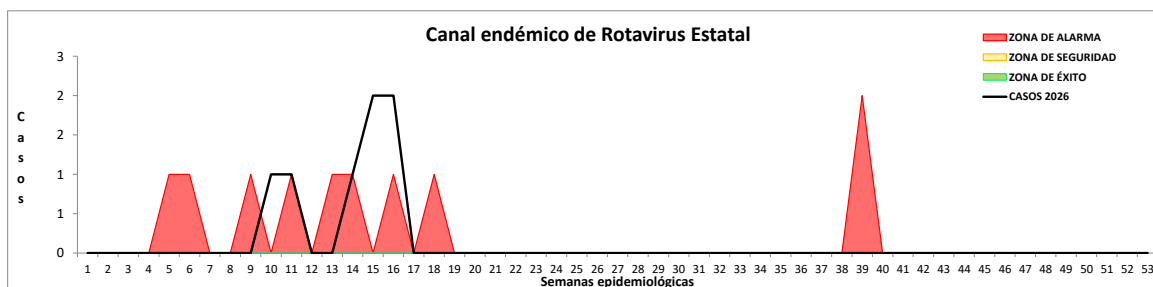
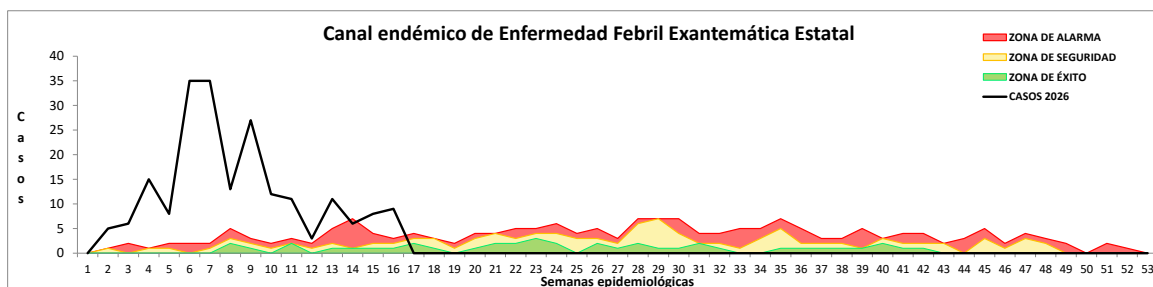
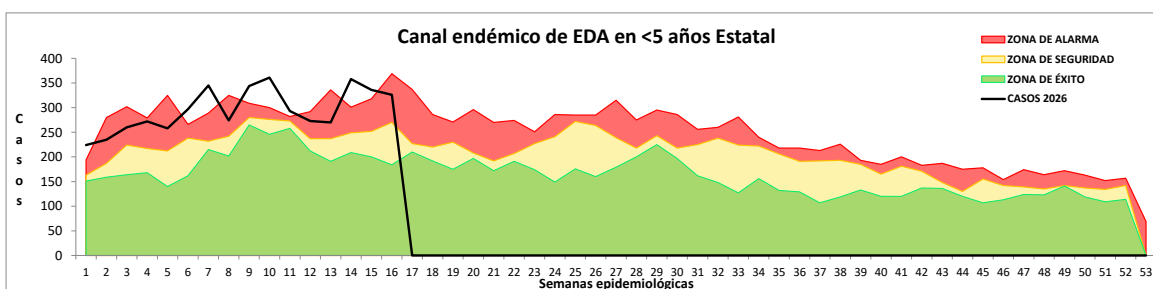
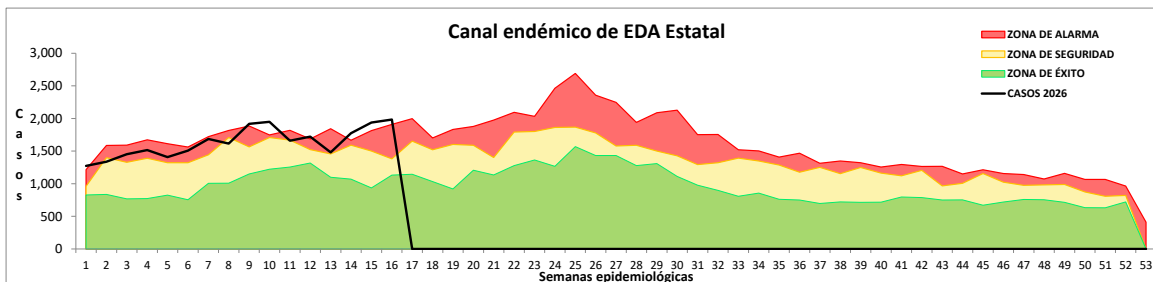
Gráficos de la Notificación Estatal hasta la semana epidemiológica 16 del 2026



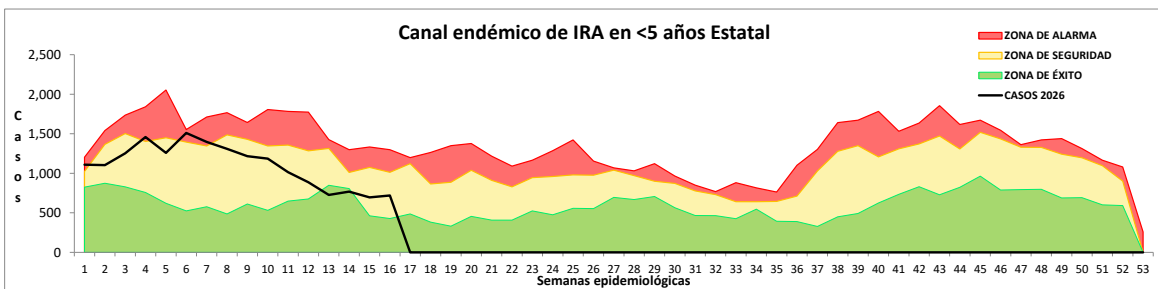
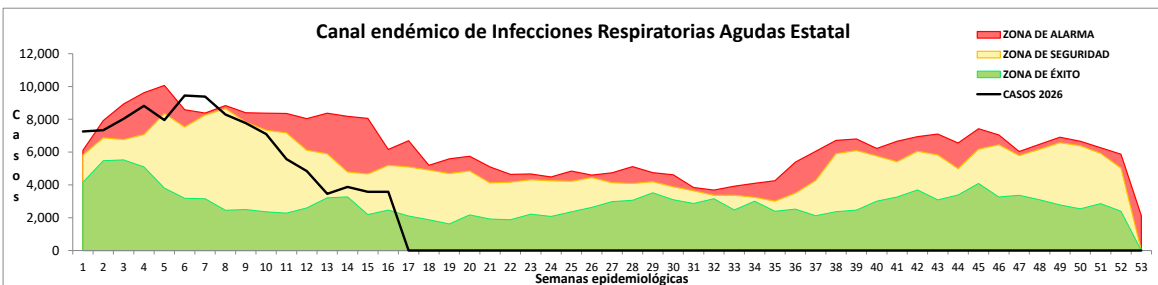
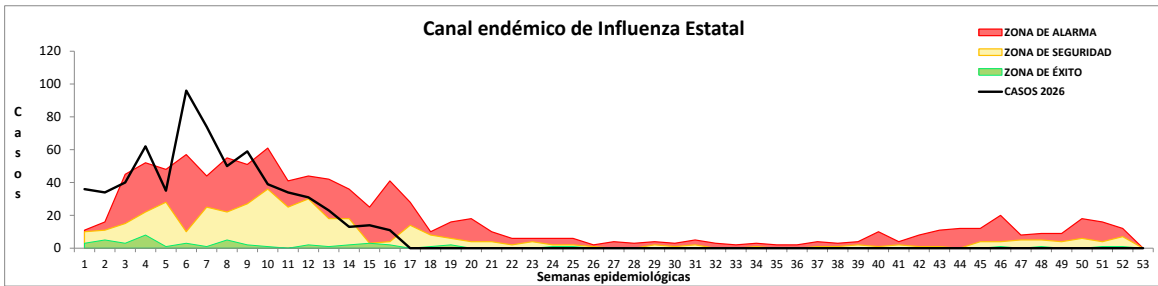
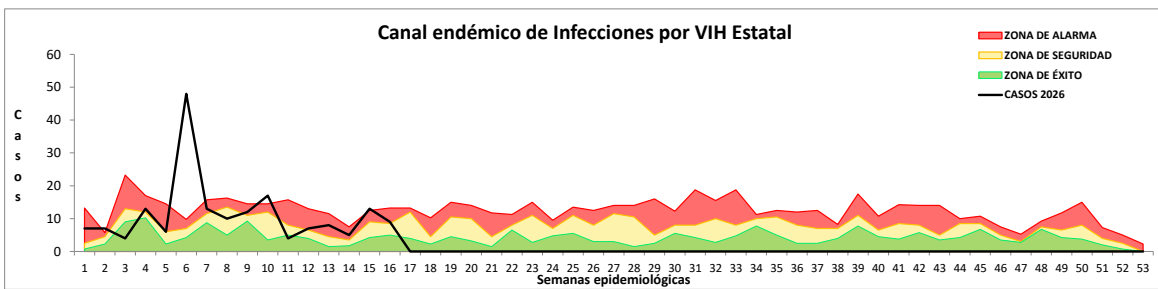
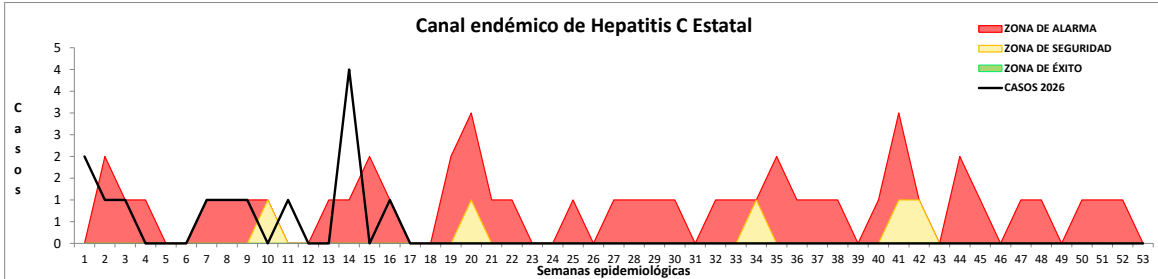
Vigilancia Epidemiológica Semana 16, 2026
Canales Endémicos Estatales
hasta la semana epidemiológica 16 del 2026



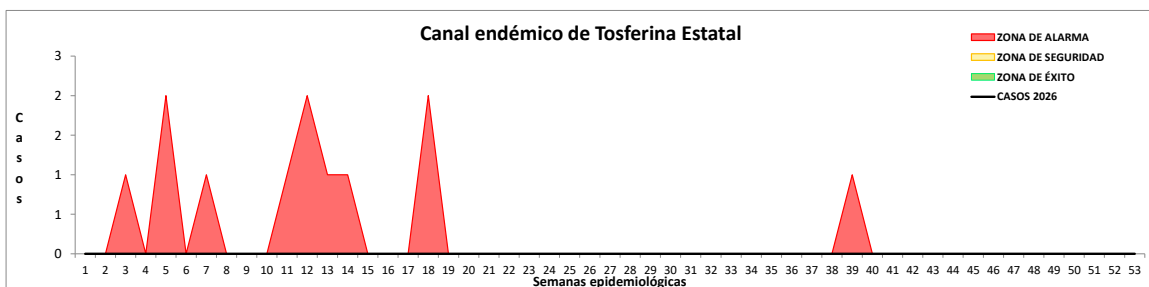
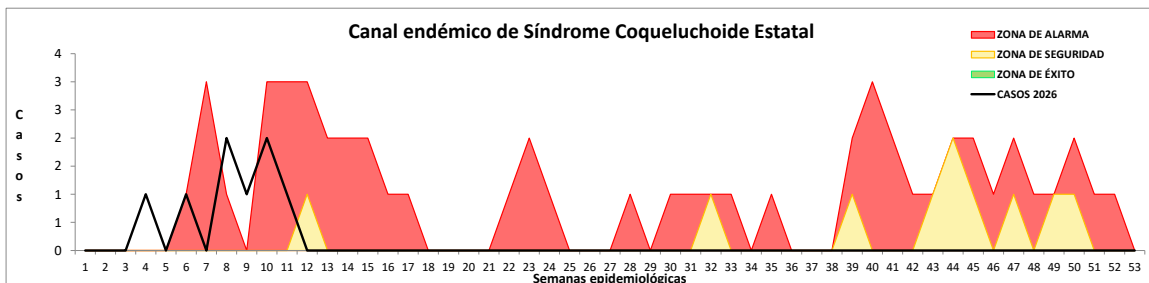
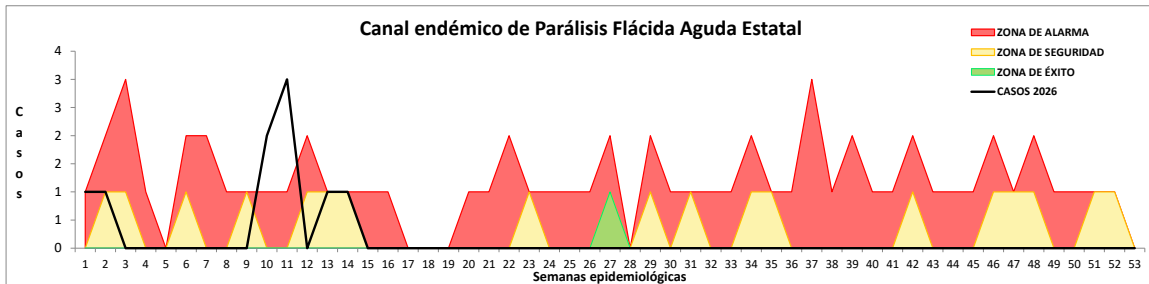
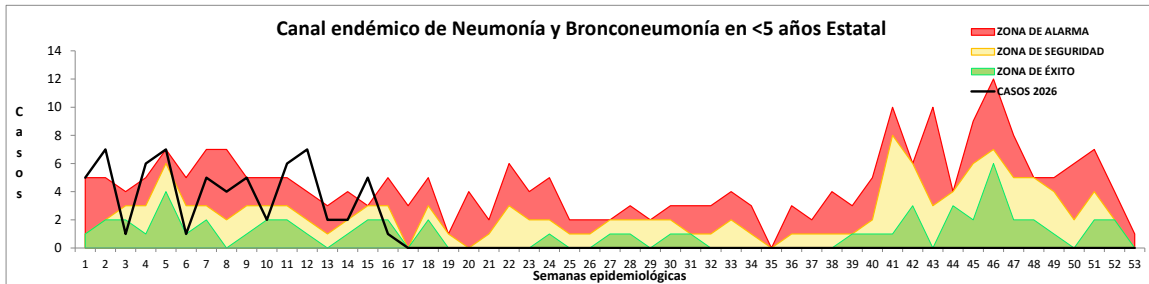
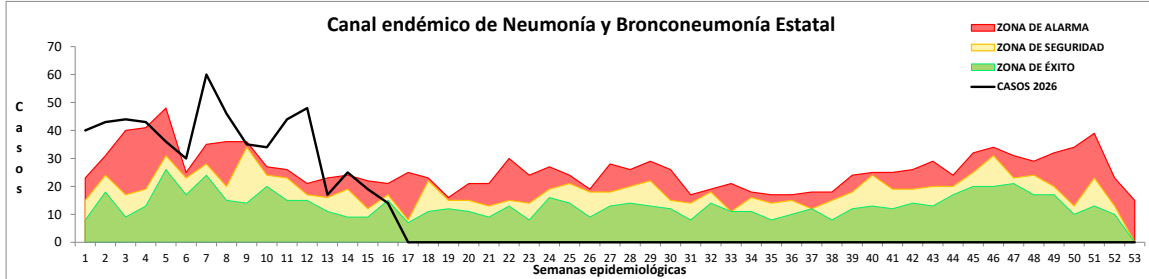
Vigilancia Epidemiológica Semana 16, 2026
Canales Endémicos Estatales
hasta la semana epidemiológica 16 del 2026



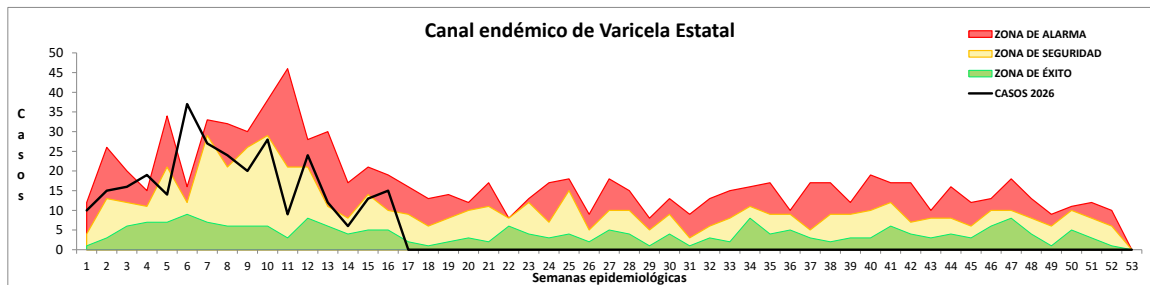
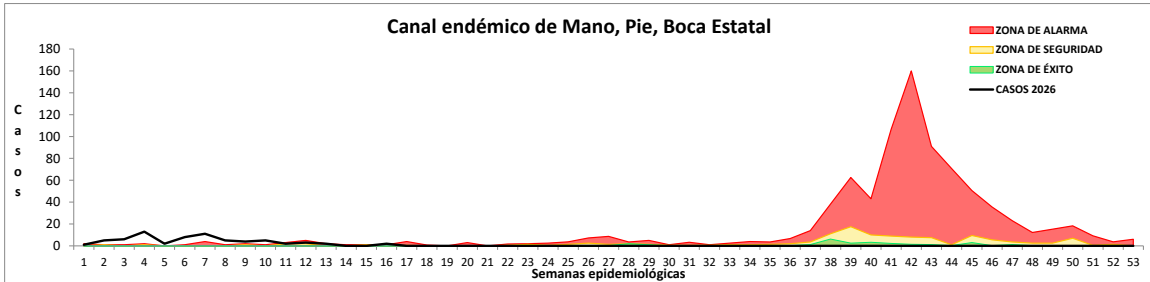
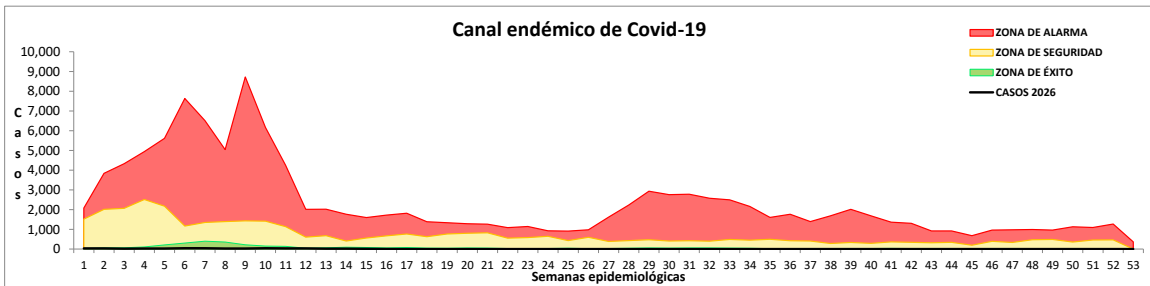
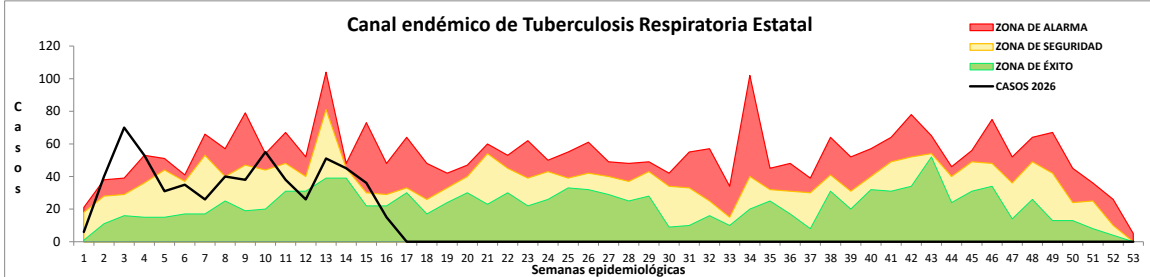
Vigilancia Epidemiológica Semana 16, 2026
Canales Endémicos Estatales
hasta la semana epidemiológica 16 del 2026



Vigilancia Epidemiológica Semana 16, 2026
Canales Endémicos Estatales
hasta la semana epidemiológica 16 del 2026



Vigilancia Epidemiológica Semana 16, 2026
Canales Endémicos Estatales
hasta la semana epidemiológica 16 del 2026



Cuadro 1. Casos nuevos de enfermedades de notificación inmediata hasta la semana 16 del 2026

ENFERMEDAD		CIE-10a REV.	EN LA SEMANA 2026	ACUMULADO 2026	EN LA SEMANA 2025	ACUMULADO 2025
Enf. Prevenibles por Vacunación	Meningitis Tuberc.	A17.0	2	6	0	4
	Tétanos	A34, A35	0	0	0	0
	T. Neonatal	A33	0	0	0	0
	Difteria	A36.0	0	0	0	0
	Tosferina	A37	0	0	0	25
	Sarampión	B05	0	24	0	0
	Rubéola	B06	0	0	0	0
	Sx Rubéola Cong.	U99	0	8	1	51
	MPOX	B04	0	0	1	5
	Rotavirus	A08.0	2	7	1	6
	Poliomielitis	A80	0	0	0	0
	Influenza	J09-J11	11	651	57	770
	Infec. Inv. por Haemophilus Influenzae	A41.3, G00.0, J14	0	0	0	0
	Meningitis Meningocócica	A39.0	0	0	12	2
E. Inv. Neumococo	A97.2	0	7	0	19	
Enf. Digest.	Cólera	A00	0	0	0	0
Enf. Resp.	Covid-19	U07.1-U07.2	8	465	50	703
Enf. Trans. Sexual	Sífilis Congénita	A50	1	10	1	12
	Infecciones por VIH	B20-B24	9	183	7	183
Enf. Trans. por Vector	Dengue CSA	A97.1	4	85	12	242
	Dengue Grave	A97.2	0	7	4	19
	Paludismo (Falciparum)	B50	0	0	0	0
	Encefalitis Equina Venezolana	A92.2	0	0	0	0
	Fiebre Amarilla	A95	0	0	0	0
	F. Manchada	A77.0	0	0	0	0
	F. Oeste Nilo	N92.3	0	0	0	0
	Peste	A20	0	0	0	0
	Tifo Epidémico	A75.0	0	0	0	0
	Chikungunya	A92.0	1	4	0	0
Zika	U06.9	0	3	0	3	
F. V. Mayaro	A92.8	0	0	0	0	
Zoonosis	Rabia Hum F. silvestre	A82.0	0	0	0	0
	Rabia Hum F. urbana	A82.1	0	0	0	4
	Triquinosis	B75	0	0	0	0
Enf Int Reg o Loc	Leishmania visceral	B55.0	0	0	0	0
	Leishmania cutánea	B55.1	0	0	0	0
	Oncocercosis	B73	0	0	0	0
	Tracoma	A71	0	0	0	0
Otras Enf. Trans.	Meningoenc Ameb	B60.2	0	0	0	0
	Lepra	A30	1	1	0	1
	Hepatitis C	B17.1, B18.2	1	13	0	6
	Ébola	A98.4	0	0	0	0
Enf. Sindromat.	EFE	U97	9	204	1	27
	PFA	U98	0	9	1	11
	Sx Coqueluchoide	U99	0	8	1	51
D.A.N.	Microcefalia	Q02	1	2	0	0

Cuadro 2. Casos por Municipio de Enfermedades Prevenibles por Vacunación hasta la semana epidemiológica 16 del 2026

Morelos	Meningitis Tuberculosa CIE-10ª REV. A17.0				Tétanos Neonatal CIE-10ª REV. A33				Tétanos CIE-10ª REV. A34, A35			
	2026			2025 Acumulado	2026			2025 Acumulado	2026			2025 Acumulado
	Semana	Acumulado			Semana	Acumulado			Semana	Acumulado		
		M	F	M		F	M	F				
Amacuzac	0	0	0	0	0	0	0	0	0	0	0	
Atlatlahucan	0	0	0	0	0	0	0	0	0	0	0	
Axochiapan	0	0	0	0	0	0	0	0	0	0	0	
Ayala	0	0	0	0	0	0	0	0	0	0	0	
Coatetelco	0	0	0	0	0	0	0	0	0	0	0	
Coatlán	0	0	0	0	0	0	0	0	0	0	0	
Cuautla	0	0	0	0	0	0	0	0	0	0	0	
Cuernavaca	2	3	1	3	0	0	0	0	0	0	0	
E. Zapata	0	1	0	0	0	0	0	0	0	0	0	
Hueyapan	0	0	0	0	0	0	0	0	0	0	0	
Huitzilac	0	0	0	0	0	0	0	0	0	0	0	
Jantetelco	0	0	0	0	0	0	0	0	0	0	0	
Jiutepec	0	0	0	0	0	0	0	0	0	0	0	
Jojutla	0	0	0	0	0	0	0	0	0	0	0	
Jonacatepec	0	0	0	0	0	0	0	0	0	0	0	
Mazatepec	0	0	0	0	0	0	0	0	0	0	0	
Miacatlán	0	0	0	0	0	0	0	0	0	0	0	
Ocuituco	0	0	0	0	0	0	0	0	0	0	0	
P. de Ixtla	0	0	0	0	0	0	0	0	0	0	0	
Temixco	0	0	0	1	0	0	0	0	0	0	0	
Temoac	0	0	0	0	0	0	0	0	0	0	0	
Tepalcingo	0	0	0	0	0	0	0	0	0	0	0	
Tepoztlán	0	0	0	0	0	0	0	0	0	0	0	
Tetecala	0	0	0	0	0	0	0	0	0	0	0	
Tetela del Volcán	0	0	0	0	0	0	0	0	0	0	0	
Tlalnepantla	0	0	0	0	0	0	0	0	0	0	0	
Tlaltizapán	0	0	0	0	0	0	0	0	0	0	0	
Tlaquiltenango	0	0	0	0	0	0	0	0	0	0	0	
Tlayacapan	0	0	0	0	0	0	0	0	0	0	0	
Totolapan	0	0	0	0	0	0	0	0	0	0	0	
Xochitepec	0	0	0	0	0	0	0	0	0	0	0	
Xoxocotla	0	0	0	0	0	0	0	0	0	0	0	
Yautepec	0	0	0	0	0	0	0	0	0	0	0	
Yecapixtla	0	0	0	0	0	0	0	0	0	0	0	
Zacatepec	0	0	1	0	0	0	0	0	0	0	0	
Zacualpan	0	0	0	0	0	0	0	0	0	0	0	
Jurisdicción Sanitaria I	2	4	1	4	0	0	0	0	0	0	0	
Jurisdicción Sanitaria II	0	0	1	0	0	0	0	0	0	0	0	
Jurisdicción Sanitaria III	0	0	0	0	0	0	0	0	0	0	0	
Total	2	4	2	4	0	0	0	0	0	0	0	

Cuadro 2.2 Casos por Municipio de Enfermedades Prevenibles por Vacunación hasta la semana epidemiológica 16 del 2026

Morelos	Sarampión CIE-10ª REV. B05				Parotiditis Infecciosa CIE-10ª REV. B26				Rubéola CIE-10ª REV. B06			
	2026			2025 Acumulado	2026			2025 Acumulado	2026			2025 Acumulado
	Semana	Acumulado			Semana	Acumulado			Semana	Acumulado		
		M	F	M		F	M	F				
Amacuzac	0	0	0	0	0	0	0	0	0	0	0	
Atlatlahucan	0	1	0	0	0	0	0	0	0	0	0	
Axochiapan	0	0	0	0	0	0	0	1	0	0	0	
Ayala	0	2	1	0	0	0	1	0	0	0	0	
Coatetelco	0	3	7	0	0	0	0	0	0	0	0	
Coatlán	0	0	0	0	0	0	0	0	0	0	0	
Cuautla	0	0	1	0	0	1	0	0	0	0	0	
Cuernavaca	0	0	1	0	0	1	2	1	0	0	0	
E. Zapata	0	1	1	0	0	3	2	4	0	0	0	
Hueyapan	0	0	0	0	0	0	0	0	0	0	0	
Huitzilac	0	0	0	0	0	0	0	0	0	0	0	
Jantetelco	0	0	0	0	0	0	0	0	0	0	0	
Jiutepec	0	0	0	0	0	0	0	1	0	0	0	
Jojutla	0	0	0	0	0	0	0	0	0	0	0	
Jonacatepec	0	0	0	0	0	0	0	0	0	0	0	
Mazatepec	0	0	0	0	0	0	0	0	0	0	0	
Miacatlán	0	0	0	0	0	0	0	0	0	0	0	
Ocuituco	0	0	2	0	0	0	0	0	0	0	0	
P. de Ixtla	0	0	0	0	0	0	0	1	0	0	0	
Temixco	0	0	0	0	0	0	0	0	0	0	0	
Temoac	0	0	0	0	0	0	0	0	0	0	0	
Tepalcingo	0	0	1	0	0	0	0	0	0	0	0	
Tepoztlán	0	0	0	0	0	0	0	0	0	0	0	
Tetecala	0	0	0	0	0	0	0	0	0	0	0	
Tetela del Volcán	0	0	0	0	0	0	0	0	0	0	0	
Tlalnepantla	0	0	0	0	0	0	0	0	0	0	0	
Tlaltizapán	0	1	2	0	0	0	0	0	0	0	0	
Tlaquiltenango	0	0	0	0	0	0	0	0	0	0	0	
Tlayacapan	0	0	0	0	0	0	0	1	0	0	0	
Totolapan	0	0	0	0	0	0	0	0	0	0	0	
Xochitepec	0	0	0	0	0	1	0	0	0	0	0	
Xoxocotla	0	0	0	0	0	1	0	0	0	0	0	
Yautepec	0	0	0	0	0	1	1	0	0	0	0	
Yecapixtla	0	0	0	0	0	0	0	1	0	0	0	
Zacatepec	0	0	0	0	0	1	0	0	0	0	0	
Zacualpan	0	0	0	0	0	0	0	0	0	0	0	
Jurisdicción Sanitaria I	0	4	9	0	0	5	4	6	0	0	0	
Jurisdicción Sanitaria II	0	1	2	0	0	2	0	1	0	0	0	
Jurisdicción Sanitaria III	0	3	5	0	0	2	2	3	0	0	0	
Total	0	8	16	0	0	9	6	10	0	0	0	

Cuadro 2.3 Casos por Municipio de Enfermedades Prevenibles por Vacunación hasta la semana epidemiológica 16 del 2026

Morelos	Síndrome de Rubéola Congénita CIE-10ª REV. P35.0				Hepatitis Vírica B CIE-10ª REV. B16				Hepatitis Vírica A CIE-10ª REV. B15			
	2026			2025 Acumulado	2026			2025 Acumulado	2026			2025 Acumulado
	Semana	Acumulado			Semana	Acumulado			Semana	Acumulado		
		M	F	M		F	M	F				
Amacuzac	0	0	0	0	0	0	0	0	0	0	0	0
Atlatlahucan	0	0	0	0	0	0	0	0	0	0	0	0
Axochiapan	0	0	0	0	0	0	0	0	0	0	0	0
Ayala	0	0	0	0	0	0	0	0	0	0	0	3
Coatetelco	0	0	0	0	0	0	0	0	0	0	0	0
Coatlán	0	0	0	0	0	0	0	0	0	0	0	0
Cuautla	0	0	0	0	0	0	0	1	0	0	1	5
Cuernavaca	0	0	0	0	0	0	0	2	1	2	0	12
E. Zapata	0	0	0	0	0	0	0	0	0	7	0	11
Hueyapan	0	0	0	0	0	0	0	0	0	0	0	0
Huitzilac	0	0	0	0	0	0	0	0	0	0	0	0
Jantetelco	0	0	0	0	0	0	0	0	0	0	0	0
Jiutepec	0	0	0	0	0	0	0	0	0	0	0	0
Jojutla	0	0	0	1	0	0	0	0	0	3	0	5
Jonacatepec	0	0	0	0	0	0	0	0	0	0	0	1
Mazatepec	0	0	0	0	0	0	0	0	0	0	0	0
Miacatlán	0	0	0	0	0	0	0	0	0	0	0	0
Ocuituco	0	0	0	0	0	0	0	0	0	0	0	3
P. de Ixtla	0	0	0	0	0	0	0	0	0	0	0	2
Temixco	0	0	0	0	0	0	0	0	0	1	1	1
Temoac	0	0	0	0	0	0	0	0	0	0	0	0
Tepalcingo	0	0	0	0	0	0	0	0	0	0	0	0
Tepoztlán	0	0	0	0	0	0	0	0	0	0	0	2
Tetecala	0	0	0	0	0	0	0	0	0	1	0	0
Tetela del Volcán	0	0	0	0	0	0	0	0	0	0	0	0
Tlalnepantla	0	0	0	0	0	0	0	0	0	0	1	0
Tlaltizapán	0	0	0	0	0	0	0	0	0	0	0	0
Tlaquiltenango	0	0	0	0	0	0	0	0	0	0	0	0
Tlayacapan	0	0	0	0	0	0	0	0	0	0	0	0
Totolapan	0	0	0	0	0	0	0	0	0	0	0	0
Xochitepec	0	0	0	0	0	0	0	0	0	1	0	0
Xoxocotla	0	0	0	0	0	0	0	0	0	1	0	1
Yautepec	0	0	0	1	0	0	0	0	0	0	0	1
Yecapixtla	0	0	0	0	0	0	0	0	0	0	0	14
Zacatepec	0	0	0	0	0	0	0	0	0	2	3	2
Zacualpan	0	0	0	0	0	0	0	0	0	0	0	1
Jurisdicción Sanitaria I	0	0	0	0	0	0	0	2	1	12	1	26
Jurisdicción Sanitaria II	0	0	0	1	0	0	0	0	0	6	3	10
Jurisdicción Sanitaria III	0	0	0	1	0	0	0	1	0	0	2	28
Total	0	0	0	2	0	0	0	3	1	18	6	64

Cuadro 2.5 Casos por Municipio de Enfermedades Prevenibles por Vacunación hasta la semana epidemiológica 16 del 2026

Morelos	Meningitis Meningocócica CIE-10ª REV. A39.0				Infección por Virus de Papiloma Humano CIE-10ª REV. B97.7				Enfermedad Invasiva por Neumococo CIE-10ª REV. A40.3, G00.1, J13			
	2026			2025 Acumulado	2026			2025 Acumulado	2026			2025 Acumulado
	Semana	Acumulado			Semana	Acumulado			Semana	Acumulado		
		M	F	M		F	M	F				
Amacuzac	0	0	0	0	0	0	0	0	0	0	0	
Atlatlahucan	0	0	0	0	0	0	0	0	0	0	0	
Axochiapan	0	0	0	0	0	1	3	1	0	0	0	
Ayala	0	0	0	0	0	0	1	0	0	0	0	
Coatetelco	0	0	0	0	0	0	0	0	0	0	0	
Coatlán	0	0	0	0	0	0	0	0	0	0	0	
Cuautla	0	0	0	0	0	2	5	2	0	0	0	
Cuernavaca	0	0	0	0	0	0	17	5	0	1	0	
E. Zapata	0	0	0	2	0	3	23	14	0	0	0	
Hueyapan	0	0	0	0	0	0	0	0	0	0	0	
Huitzilac	0	0	0	0	0	0	0	0	0	0	0	
Jantetelco	0	0	0	0	0	0	0	0	0	0	0	
Jiutepec	0	0	0	0	0	0	0	0	0	0	0	
Jojutla	0	0	0	0	0	0	0	0	0	0	0	
Jonacatepec	0	0	0	0	0	0	4	0	0	0	0	
Mazatepec	0	0	0	0	0	0	0	0	0	0	0	
Miacatlán	0	0	0	0	0	0	0	0	0	0	0	
Ocuituco	0	0	0	0	0	0	0	0	0	0	0	
P. de Ixtla	0	0	0	0	0	0	0	0	0	0	0	
Temixco	0	0	0	0	0	0	0	0	0	0	0	
Temoac	0	0	0	0	0	0	0	0	0	0	0	
Tepalcingo	0	0	0	0	0	0	0	0	0	0	0	
Tepoztlán	0	0	0	0	0	0	3	0	0	0	0	
Tetecala	0	0	0	0	0	0	0	0	0	0	0	
Tetela del Volcán	0	0	0	0	0	0	0	0	0	0	0	
Tlalnepantla	0	0	0	0	0	0	0	0	0	0	0	
Tlaltizapán	0	0	0	0	0	0	0	0	0	0	0	
Tlaquiltenango	0	0	0	0	0	0	0	0	0	0	0	
Tlayacapan	0	0	0	0	0	0	1	0	0	0	0	
Totolapan	0	0	0	0	0	0	0	0	0	0	0	
Xochitepec	0	0	0	0	0	0	0	0	0	0	0	
Xoxocotla	0	0	0	0	0	0	0	0	0	0	0	
Yautepec	0	0	0	0	0	1	5	5	0	0	0	
Yecapixtla	0	0	0	0	0	0	0	0	0	0	0	
Zacatepec	0	0	0	0	0	0	0	0	0	0	0	
Zacualpan	0	0	0	0	0	0	0	0	0	0	0	
Jurisdicción Sanitaria I	0	0	0	2	0	3	43	19	0	1	0	
Jurisdicción Sanitaria II	0	0	0	0	0	0	0	0	0	0	0	
Jurisdicción Sanitaria III	0	0	0	0	0	4	19	8	0	0	0	
Total	0	0	0	2	0	7	62	27	0	1	0	

Cuadro 2.6 Casos por Municipio de Enfermedades Prevenibles por Vacunación hasta la semana epidemiológica 16 del 2026

Morelos	Influenza CIE-10 ^a REV. J09, J11				Varicela CIE-10 ^a REV. B01			
	2026			2025 Acumulado	2026			2025 Acumulado
	Semana	Acumulado			Semana	Acumulado		
		M	F			M	F	
Amacuzac	0	0	0	0	0	1	2	16
Atlatlahucan	0	0	0	0	0	0	2	0
Axochiapan	1	16	7	15	0	0	1	8
Ayala	0	0	0	1	0	1	2	9
Coatetelco	0	0	0	0	0	2	0	0
Coatlán	0	0	0	0	0	7	10	0
Cuautla	3	51	77	101	2	9	8	23
Cuernavaca	4	119	156	332	9	33	38	62
E. Zapata	1	29	35	132	0	6	11	23
Hueyapan	0	0	0	0	0	0	0	0
Huitzilac	0	0	2	8	0	0	1	17
Jantetelco	0	0	0	0	0	0	0	0
Jiutepec	0	17	19	40	2	21	15	16
Jojutla	0	19	27	65	2	9	24	18
Jonacatepec	0	1	7	0	0	1	0	12
Mazatepec	0	0	0	0	0	1	3	5
Miacatlán	0	0	1	1	0	1	1	1
Ocuituco	0	0	1	8	0	2	2	1
P. de Ixtla	2	8	13	17	0	4	6	59
Temixco	0	4	12	23	0	9	8	20
Temoac	0	0	0	0	0	0	0	2
Tepalcingo	0	0	0	1	0	0	0	3
Tepoztlán	0	2	9	2	0	0	2	36
Tetecala	0	1	1	1	0	1	2	0
Tetela del Volcán	0	1	0	0	0	0	0	25
Tlalnepantla	0	0	0	0	0	0	0	0
Tlaltizapán	0	0	1	0	0	2	2	3
Tlaquiltenango	0	0	0	1	0	3	1	4
Tlayacapan	0	0	0	0	0	0	2	7
Totolapan	0	0	0	0	0	0	1	0
Xochitepec	0	1	0	7	0	1	10	13
Xoxocotla	0	0	0	0	0	2	2	22
Yautepec	0	0	2	0	0	2	2	9
Yecapixtla	0	1	1	0	0	1	1	6
Zacatepec	0	2	4	13	0	6	3	17
Zacualpan	0	2	2	2	0	0	2	4
Jurisdicción Sanitaria I	5	173	235	546	11	82	101	193
Jurisdicción Sanitaria II	2	29	45	96	2	27	40	139
Jurisdicción Sanitaria III	4	72	97	128	2	16	23	109
Total	11	274	377	770	15	125	164	441

Cuadro 3. Casos por Municipio de Enfermedades Infecciosas y Parasitarias del Aparato Digestivo hasta la semana epidemiológica 16 del 2026

Morelos	Cólera CIE-10 ^a REV. A00				Fiebre Tifoidea CIE-10 ^a REV. A01.0				Shigelosis CIE-10 ^a REV. A03			
	2026			2025 Acumulado	2026			2025 Acumulado	2026			2025 Acumulado
	Semana	Acumulado			Semana	Acumulado			Semana	Acumulado		
		M	F	M		F	M	F				
Amacuzac	0	0	0	0	0	0	0	0	0	0	0	0
Atlatlahucan	0	0	0	0	0	0	0	0	0	0	0	0
Axochiapan	0	0	0	0	0	0	1	0	0	0	0	0
Ayala	0	0	0	0	0	0	0	0	0	1	0	0
Coatetelco	0	0	0	0	0	0	0	0	0	0	0	0
Coatlán	0	0	0	0	0	0	0	0	0	1	0	0
Cuautla	0	0	0	0	0	1	0	0	0	0	0	0
Cuernavaca	0	0	0	0	0	0	0	2	0	0	0	0
E. Zapata	0	0	0	0	0	0	1	0	0	0	0	1
Hueyapan	0	0	0	0	0	0	0	0	0	0	0	0
Huitzilac	0	0	0	0	0	0	0	0	0	0	0	0
Jantetelco	0	0	0	0	0	0	0	0	0	0	0	0
Jiutepec	0	0	0	0	0	0	0	0	0	0	0	0
Jojutla	0	0	0	0	0	0	0	0	0	0	0	0
Jonacatepec	0	0	0	0	0	0	0	0	0	0	0	0
Mazatepec	0	0	0	0	0	0	0	0	0	0	0	0
Miacatlán	0	0	0	0	0	0	0	0	0	0	0	0
Ocuituco	0	0	0	0	0	0	0	0	0	0	0	1
P. de Ixtla	0	0	0	0	0	0	0	0	0	0	0	0
Temixco	0	0	0	0	0	0	0	0	0	0	0	0
Temoac	0	0	0	0	0	0	0	0	0	0	0	0
Tepalcingo	0	0	0	0	0	0	0	0	0	0	0	1
Tepoztlán	0	0	0	0	0	0	0	0	0	0	0	0
Tetecala	0	0	0	0	0	0	0	0	0	0	0	0
Tetela del Volcán	0	0	0	0	0	0	0	0	0	0	0	0
Tlalnepantla	0	0	0	0	0	0	0	0	0	0	0	1
Tlaltizapán	0	0	0	0	0	0	0	0	0	0	0	0
Tlaquiltenango	0	0	0	0	0	0	0	0	0	0	0	0
Tlayacapan	0	0	0	0	0	0	0	0	0	0	0	0
Totolapan	0	0	0	0	0	0	0	0	0	0	0	0
Xochitepec	0	0	0	0	0	0	0	1	0	0	0	0
Xoxocotla	0	0	0	0	0	0	0	0	0	0	0	0
Yautepec	0	0	0	0	0	0	0	0	0	0	1	1
Yecapixtla	0	0	0	0	0	0	0	0	0	0	0	0
Zacatepec	0	0	0	0	0	0	0	0	0	0	0	0
Zacualpan	0	0	0	0	0	0	1	0	0	0	0	0
Jurisdicción Sanitaria I	0	0	0	0	0	0	1	3	0	1	0	1
Jurisdicción Sanitaria II	0	0	0	0	0	0	0	0	0	0	0	0
Jurisdicción Sanitaria III	0	0	0	0	0	1	2	0	0	1	1	4
Total	0	0	0	0	0	1	3	3	0	2	1	5

Cuadro 3.1 Casos por Municipio de Enfermedades Infecciosas y Parasitarias del Aparato Digestivo hasta la semana epidemiológica 16 del 2026

Morelos	Infecciones Intestinales por Otros Organismos y las mal definidas CIE-10ª REV. A04, A08-A09, excepto A08.0				Intoxicación Alimentaria Bacteriana CIE-10ª REV. A05				Amebiasis Intestinal CIE-10ª REV. A06.0-A06.3, A06.9			
	2026			2025 Acumulado	2026			2025 Acumulado	2026			2025 Acumulado
	Semana	Acumulado			Semana	Acumulado			Semana	Acumulado		
		M	F	M		F	M	F				
Amacuzac	11	47	71	140	0	0	0	0	0	1	0	0
Atlatlahucan	5	60	52	146	0	0	0	0	0	0	0	0
Axochiapan	65	449	442	824	0	2	5	8	1	2	6	13
Ayala	55	353	428	678	0	0	0	0	1	3	3	5
Coatetelco	3	15	16	18	0	0	0	0	0	1	3	0
Coatlán	5	53	59	108	0	0	0	0	0	0	0	1
Cuautla	206	1059	1334	1834	0	10	17	2	2	38	43	48
Cuernavaca	395	2286	2909	4667	1	14	19	38	1	25	54	102
E. Zapata	132	737	984	2044	3	44	53	67	0	1	6	14
Hueyapan	0	10	2	14	0	0	0	0	0	0	0	0
Huitzilac	5	23	16	25	0	0	0	0	2	4	14	13
Jantetelco	17	107	114	290	0	0	0	0	0	0	0	0
Jiutepec	219	1086	1345	2692	0	0	0	0	0	11	14	78
Jojutla	185	938	1254	2168	0	0	1	0	0	0	1	1
Jonacatepec	50	232	276	492	0	0	0	1	0	2	1	11
Mazatepec	1	27	34	56	0	0	0	0	0	0	0	0
Miacatlán	16	79	90	203	0	0	0	0	0	0	0	0
Ocuituco	17	144	183	140	0	0	0	0	0	2	5	18
P. de Ixtla	34	204	256	1159	0	0	0	0	0	2	0	7
Temixco	24	291	379	711	0	0	0	1	0	0	1	16
Temoac	4	49	43	71	0	0	0	0	0	1	0	1
Tepalcingo	19	205	196	296	0	0	0	0	0	2	1	7
Tepoztlán	55	314	342	451	0	0	1	7	0	7	16	3
Tetecala	5	46	54	167	0	1	1	0	0	1	0	3
Tetela del Volcán	32	131	148	219	0	0	0	0	0	0	0	0
Tlalnepantla	5	20	22	36	0	0	0	0	0	0	2	1
Tlaltizapán	38	223	296	748	0	0	0	0	1	0	1	5
Tlaquiltenango	24	215	278	409	0	0	0	0	0	2	1	29
Tlayacapan	34	189	184	457	0	0	0	0	0	1	1	3
Totolapan	4	32	46	50	0	0	0	1	0	1	1	1
Xochitepec	31	271	284	493	0	0	0	1	0	11	19	24
Xoxocotla	34	227	235	454	0	0	0	0	0	0	1	6
Yautepec	127	705	867	1202	0	0	0	0	0	3	6	5
Yecapixtla	52	383	392	460	0	0	0	0	0	14	20	19
Zacatepec	39	213	291	498	0	0	0	0	0	0	1	2
Zacualpan	1	28	35	64	0	0	0	2	0	0	1	0
Jurisdicción Sanitaria I	891	5228	6512	11635	4	59	74	114	3	61	127	254
Jurisdicción Sanitaria II	365	2067	2681	5576	0	0	1	0	1	5	5	50
Jurisdicción Sanitaria III	693	4156	4764	7273	0	12	22	14	4	69	90	132
Total	1949	11451	13957	24484	4	71	97	128	8	135	222	436

Cuadro 3.2 Casos por Municipio de Enfermedades Infecciosas y Parasitarias del Aparato Digestivo hasta la semana epidemiológica 16 del 2026

Morelos	Giardiasis CIE-10 ^a REV. A07.1				Otras Infecciones Intestinales debidas a Protozoarios CIE-10 ^a REV. A07.0, A07.2, A07.9				Ascariasis CIE-10 ^a REV. B77			
	2026			2025 Acumula do	2026			2025 Acumula do	2026			2025 Acumula do
	Semana	Acumulado			Semana	Acumulado			Semana	Acumulado		
		M	F	M		F	M	F				
Amacuzac	0	0	0	0	0	0	0	0	0	0	0	
Atlatlahucan	0	0	0	0	0	0	0	0	0	0	0	
Axochiapan	0	0	0	0	0	1	0	3	0	0	0	
Ayala	0	1	2	1	0	2	0	6	0	1	2	
Coatetelco	0	0	0	0	0	0	1	0	0	0	2	
Coatlán	0	0	0	0	0	1	2	6	0	0	0	
Cuautla	0	0	0	0	3	7	2	7	0	0	0	
Cuernavaca	0	0	0	2	7	21	29	44	0	0	0	4
E. Zapata	0	0	0	0	0	1	1	9	0	2	0	0
Hueyapan	0	0	0	0	1	3	2	2	0	0	0	0
Huitzilac	0	0	0	0	0	6	3	25	0	0	0	0
Jantetelco	0	0	0	0	0	0	0	0	0	0	0	0
Jiutepec	0	0	0	0	2	26	17	26	0	2	1	1
Jojutla	0	0	0	0	0	0	0	0	0	0	0	0
Jonacatepec	0	0	0	0	0	0	1	5	0	0	0	0
Mazatepec	0	0	0	0	0	1	1	0	0	0	0	0
Miacatlán	0	0	0	0	0	0	0	0	0	0	0	0
Ocuituco	0	0	0	0	0	2	4	0	0	0	0	0
P. de Ixtla	0	0	0	0	0	0	0	0	0	0	0	0
Temixco	0	0	2	0	2	11	22	126	0	0	2	3
Temoac	0	0	0	1	0	0	0	9	0	0	0	0
Tepalcingo	0	0	0	1	2	2	0	0	0	0	0	1
Tepoztlán	0	0	0	1	0	8	12	26	0	0	2	0
Tetecala	0	0	0	0	0	4	2	2	0	0	0	0
Tetela del Volcán	0	0	0	0	0	0	0	2	0	0	0	0
Tlalnepantla	0	0	0	0	0	4	3	0	0	0	0	0
Tlaltizapán	0	0	0	0	0	0	0	0	0	0	0	0
Tlaquiltenango	0	0	0	0	0	0	0	0	0	0	0	0
Tlayacapan	0	0	0	0	0	9	0	2	0	0	0	0
Totolapan	0	0	0	4	0	0	0	1	0	0	0	0
Xochitepec	0	0	1	0	1	13	7	9	0	1	1	0
Xoxocotla	0	0	0	0	0	0	0	0	0	0	0	0
Yautepec	0	0	0	0	2	5	10	6	0	0	0	0
Yecapixtla	0	0	0	0	0	2	1	8	0	0	0	1
Zacatepec	0	0	0	0	0	0	0	0	0	0	0	0
Zacualpan	0	0	0	0	0	0	0	0	0	0	0	0
Jurisdicción Sanitaria I	0	0	3	3	12	92	97	273	0	5	8	8
Jurisdicción Sanitaria II	0	0	0	0	0	0	0	0	0	0	0	0
Jurisdiccion Sanitaria III	0	1	2	7	8	37	23	51	0	1	2	2
Total	0	1	5	10	20	129	120	324	0	6	10	10

Cuadro 3.3 Casos por Municipio de Enfermedades Infecciosas y Parasitarias del Aparato Digestivo hasta la semana epidemiológica 16 del 2026

Morelos	Enterobiasis CIE-10ª REV. B80				Otras Helminantiasis CIE-10ª REV. B65-B67, B70-B76, B78, B79, B81-B83 excepto B73 y B75				Absceso Hepático Amebiano CIE-10ª REV. A06.4			
	2026			2025 Acumula do	2026			2025 Acumula do	2026			2025 Acumula do
	Semana	Acumulado			Semana	Acumulado			Semana	Acumulado		
		M	F	M		F	M	F				
Amacuzac	0	0	0	0	0	0	0	0	0	0	0	
Atlatlahucan	0	0	0	0	0	0	0	0	0	0	0	
Axochiapan	0	1	1	0	0	0	0	0	0	4	1	0
Ayala	0	1	1	0	4	11	18	16	0	0	0	0
Coatetelco	0	0	0	0	0	0	0	0	0	0	0	0
Coatlán	0	0	0	0	0	0	0	0	0	0	0	0
Cuautla	0	0	0	0	12	39	69	56	0	0	0	0
Cuernavaca	0	1	4	0	17	68	112	257	0	0	0	0
E. Zapata	0	1	1	0	2	10	8	11	0	0	0	1
Hueyapan	0	0	0	0	0	0	0	0	0	0	0	0
Huitzilac	0	0	0	0	0	0	0	0	0	0	0	0
Jantetelco	0	0	0	0	0	0	0	0	0	0	0	0
Jiutepec	0	0	0	0	2	7	7	3	0	0	0	0
Jojutla	0	0	0	0	0	2	2	6	0	0	0	0
Jonacatepec	0	0	0	0	0	0	1	0	0	0	0	0
Mazatepec	0	0	0	0	0	0	0	0	0	0	0	0
Miacatlán	0	0	0	0	0	0	0	0	0	0	0	0
Ocuituco	0	0	0	0	0	0	0	0	0	0	0	0
P. de Ixtla	0	0	0	0	0	1	0	3	0	0	0	0
Temixco	0	0	0	0	2	5	3	26	0	0	0	0
Temoac	0	0	0	0	0	0	0	1	0	0	0	0
Tepalcingo	0	0	0	0	0	3	6	8	0	0	0	0
Tepoztlán	0	0	0	0	0	5	6	0	0	2	3	0
Tetecala	0	0	0	0	0	0	0	0	0	0	0	0
Tetela del Volcán	0	0	0	0	0	0	0	0	0	0	0	0
Tlalnepantla	0	0	0	0	0	0	0	0	0	0	0	0
Tlaltizapán	0	0	0	0	0	1	2	7	0	0	0	0
Tlaquiltenango	0	0	0	0	0	11	10	11	0	0	0	0
Tlayacapan	0	0	1	0	0	0	0	0	0	0	0	0
Totolapan	0	0	0	0	0	0	0	0	0	0	0	0
Xochitepec	0	0	0	0	1	1	3	27	0	0	0	0
Xoxocotla	0	0	0	0	0	0	0	0	0	0	0	0
Yautepec	0	1	1	2	0	20	31	14	0	0	0	0
Yecapixtla	0	0	0	0	1	7	6	6	0	0	0	0
Zacatepec	0	0	0	0	0	4	5	29	0	0	0	0
Zacualpan	0	0	0	0	0	0	0	0	0	0	0	0
Jurisdicción Sanitaria I	0	2	5	0	24	96	139	324	0	2	3	1
Jurisdicción Sanitaria II	0	0	0	0	0	19	19	56	0	0	0	0
Jurisdiccion Sanitaria III	0	3	4	2	17	80	131	101	0	4	1	0
Total	0	5	9	2	41	195	289	481	0	6	4	1

Cuadro 3.4 Casos por Municipio de Enfermedades Infecciosas y Parasitarias del Aparato Digestivo hasta la semana epidemiológica 16 del 2026

Morelos	Otras Salmonelosis CIE-10 ^a REV. A02				Paratifoidea CIE-10 ^a REV. A01.1				Enfermedades Infecciosas Intestinales CIE-10 ^a REV. A01-A03, A04, A05, A06.0-A06.3, A06.9, A07.0-A07.2, A07.9, A08-A09				
	2026			2025 Acumulado	2026			2025 Acumulado	2026			2025 Acumulado	
	Semana	Acumulado			Semana	Acumulado			Semana	Acumulado			
		M	F	M		F	M	F					
Amacuzac	0	0	0	0	0	0	0	0	11	48	71	140	
Atlatlahucan	0	0	0	0	0	0	0	0	5	60	52	146	
Axochiapan	0	1	0	6	0	0	0	4	66	455	454	858	
Ayala	0	4	0	1	0	0	0	0	56	364	433	691	
Coatetelco	0	0	0	0	0	0	0	0	3	16	20	18	
Coatlán	0	0	0	0	0	0	0	0	5	55	61	115	
Cuautla	1	3	4	13	0	0	0	0	212	1118	1400	1904	
Cuernavaca	0	1	2	11	0	0	0	0	404	2349	3014	4868	
E. Zapata	0	1	1	53	0	0	0	0	137	785	1049	2190	
Hueyapan	0	0	0	0	0	0	0	0	1	13	4	16	
Huitzilac	0	0	0	0	0	0	0	0	7	33	33	63	
Jantetelco	0	0	0	0	0	0	0	0	17	107	114	290	
Jiutepec	0	0	1	2	0	0	0	0	221	1123	1377	2798	
Jojutla	0	0	1	0	0	0	0	0	185	938	1257	2170	
Jonacatepec	0	0	2	0	0	0	0	0	50	234	280	510	
Mazatepec	0	0	0	0	0	0	0	0	1	28	35	56	
Miacatlán	0	0	0	0	0	0	0	0	16	79	90	203	
Ocuituco	0	0	0	0	0	0	0	0	17	148	192	159	
P. de Ixtla	0	0	0	0	0	0	0	1	34	206	256	1167	
Temixco	0	1	1	1	0	0	0	1	26	303	405	856	
Temoac	0	0	0	0	0	0	0	0	4	50	43	82	
Tepalcingo	0	0	0	0	0	0	0	0	21	209	197	305	
Tepoztlán	0	0	0	0	0	0	0	0	55	329	371	488	
Tetecala	0	0	0	0	0	0	0	0	5	52	57	172	
Tetela del Volcán	0	0	0	0	0	0	0	0	32	131	148	221	
Tlalnepantla	0	0	0	0	0	0	0	0	5	24	27	38	
Tlaltizapán	0	0	0	0	0	0	0	0	39	223	297	753	
Tlaquiltenango	0	0	0	0	0	0	0	0	24	217	279	438	
Tlayacapan	0	0	0	0	0	0	1	0	34	199	186	462	
Totolapan	0	0	0	0	0	0	0	0	4	33	47	57	
Xochitepec	0	0	0	0	0	0	0	0	32	295	311	528	
Xoxocotla	0	0	0	0	0	0	0	0	34	227	236	460	
Yautepec	0	0	1	5	0	0	0	0	129	713	885	1219	
Yecapixtla	0	0	0	0	0	0	0	0	52	399	413	487	
Zacatepec	0	0	0	0	0	0	0	0	39	213	292	500	
Zacualpan	0	0	0	0	0	0	0	0	1	28	37	66	
Jurisdicción Sanitaria I	0	3	5	67	0	0	0	1	912	5447	6823	12355	
Jurisdicción Sanitaria II	0	0	1	0	0	0	0	1	366	2072	2688	5628	
Jurisdicción Sanitaria III	1	8	7	25	0	0	1	4	706	4285	4912	7511	
Total	1	11	13	92	0	0	1	6	1984	11804	14423	25494	

Cuadro 4. Casos por Municipio de Enfermedades Infecciosas del Aparato Respiratorio hasta la semana epidemiológica 16 del 2026

Morelos	Tuberculosis Respiratoria CIE-10ª REV. A15-A16				Otitis Media Aguda CIE-10ª REV. H65.0-H65.1				Faringitis y Amigdalitis Estreptocócicas CIE-10ª REV. J02.0, J03.0			
	2026			2025 Acumulado	2026			2025 Acumulado	2026			2025 Acumulado
	Semana	Acumulado			Semana	Acumulado			Semana	Acumulado		
		M	F	M		F	M	F				
Amacuzac	0	3	8	22	3	4	16	40	0	0	0	0
Atlatlahucan	0	0	0	21	0	0	1	11	0	0	0	9
Axochiapan	0	6	4	10	8	68	82	169	0	0	0	0
Ayala	0	7	8	57	1	42	62	87	0	2	1	22
Coatetelco	0	1	1	0	0	3	1	10	0	3	12	32
Coatlán	0	4	5	2	0	5	25	22	0	21	58	48
Cuautla	0	55	30	126	19	114	156	234	1	16	26	40
Cuernavaca	2	42	37	89	46	247	425	450	28	251	441	295
E. Zapata	0	14	23	47	13	121	171	446	10	22	23	33
Hueyapan	0	1	1	1	1	1	3	8	0	0	0	0
Huitzilac	0	1	2	2	0	19	2	5	7	54	63	20
Jantetelco	0	3	0	9	0	6	5	13	0	0	0	0
Jiutepec	2	21	16	12	15	116	158	254	0	33	27	166
Jojutla	0	10	9	15	16	75	141	339	0	12	9	9
Jonacatepec	0	3	0	7	9	26	37	40	0	1	2	0
Mazatepec	0	0	0	2	1	2	4	15	7	21	41	90
Miacatlán	0	1	0	1	0	6	5	31	0	7	14	128
Ocuituco	0	3	7	17	1	16	25	13	0	1	1	0
P. de Ixtla	0	8	7	61	3	44	51	261	0	1	1	2
Temixco	1	13	22	40	2	51	65	157	0	41	67	26
Temoac	0	0	1	13	1	9	13	11	0	0	0	0
Tepalcingo	0	0	7	16	5	32	35	53	0	4	2	1
Tepoztlán	1	2	0	0	0	14	19	96	4	69	61	213
Tetecala	1	3	1	5	2	22	35	20	1	67	84	0
Tetela del Volcán	0	1	1	3	0	7	8	31	0	0	0	0
Tlalnepantla	0	0	0	0	0	0	1	3	0	0	0	0
Tlaltizapán	0	4	4	12	4	21	35	79	0	0	1	0
Tlaquiltenango	0	5	6	14	11	66	57	57	0	2	4	0
Tlayacapan	0	2	0	9	0	10	12	54	0	0	0	0
Totolapan	0	0	2	4	2	8	17	19	0	0	0	0
Xochitepec	7	106	28	135	25	28	37	93	0	23	13	173
Xoxocotla	0	1	0	2	0	20	21	74	0	0	0	0
Yautepec	0	4	6	39	12	34	95	116	0	10	8	2
Yecapixtla	0	0	3	33	0	21	29	68	1	1	2	24
Zacatepec	1	24	18	54	0	14	20	64	1	1	0	15
Zacualpan	0	0	0	8	1	8	10	27	0	0	0	0
Jurisdicción Sanitaria I	14	208	135	335	104	634	947	1599	57	612	904	1224
Jurisdicción Sanitaria II	1	55	52	180	37	244	341	914	1	16	15	26
Jurisdicción Sanitaria III	0	85	70	373	60	402	591	957	2	35	42	98
Total	15	348	257	888	201	1280	1879	3470	60	663	961	1348

Cuadro 4.1 Casos por Municipio de Enfermedades Infecciosas del Aparato Respiratorio hasta la semana epidemiológica 16 del 2026

Morelos	COVID-19 CIE-10 ^a REV. U07.1-U07.2				Infecciones Respiratorias Agudas CIE-10 ^a REV. J00-J06, J20, J21 excepto J02, J03.0				Neumonías y Bronconeumonías CIE-10 ^a REV. J12-J18 excepto J18.2, J13 y J14			
	2026			2025 Acumulado	2026			2025 Acumulado	2026			2025 Acumulado
	Semana	Acumulado			Semana	Acumulado			Semana	Acumulado		
		M	F	M		F	M	F				
Amacuzac	0	0	0	0	54	390	507	905	0	0	0	0
Atlatlahucan	0	0	0	0	18	217	342	833	0	0	0	0
Axochiapan	1	16	7	20	97	1621	1784	3802	0	11	7	13
Ayala	0	0	1	0	170	1770	2405	4101	0	18	17	9
Coatetelco	0	0	0	0	11	65	85	118	0	0	3	0
Coatlán	0	0	1	1	23	220	293	826	0	0	0	0
Cuautla	2	43	61	212	389	3869	5581	8717	3	40	35	47
Cuernavaca	5	138	135	362	699	8459	12443	24841	4	66	111	79
E. Zapata	0	7	9	18	126	2134	2777	6330	3	65	100	178
Hueyapan	0	0	0	0	7	68	80	200	0	0	0	0
Huitzilac	0	0	0	0	40	285	425	984	0	0	0	0
Jantetelco	0	0	0	0	55	553	737	1541	0	0	1	0
Jiutepec	0	3	6	32	401	5026	6807	14251	0	2	3	0
Jojutla	0	11	13	18	220	2924	4037	8476	1	10	5	21
Jonacatepec	0	0	0	9	55	654	693	1419	0	9	4	17
Mazatepec	0	0	0	0	5	105	163	212	0	0	0	1
Miacatlán	0	0	0	0	30	416	527	1363	0	0	0	0
Ocuituco	0	0	0	6	37	417	542	1121	1	7	8	6
P. de Ixtla	0	6	1	3	105	1190	1615	5199	0	0	1	4
Temixco	0	0	0	5	48	1353	1906	4152	0	5	3	13
Temoac	0	0	0	0	31	196	280	592	0	1	1	0
Tepalcingo	0	0	0	0	75	956	1171	2096	0	0	1	6
Tepoztlán	0	1	0	2	29	906	1346	2576	0	8	8	7
Tetecala	0	0	0	2	15	255	293	779	0	3	4	0
Tetela del Volcán	0	0	0	0	87	591	634	1506	0	0	0	0
Tlalnepantla	0	0	0	0	16	169	241	489	0	0	0	0
Tlaltizapán	0	0	0	0	96	1258	1614	3352	0	1	0	0
Tlaquiltenango	0	0	0	0	74	933	1203	2638	0	0	0	0
Tlayacapan	0	0	0	0	71	829	1250	2205	1	1	2	11
Totolapan	0	0	0	0	11	204	344	592	0	0	0	2
Xochitepec	0	0	0	1	69	1013	1247	2195	1	2	1	14
Xoxocotla	0	0	0	0	62	563	680	1729	0	0	0	0
Yautepec	0	0	1	3	162	2491	3283	5463	0	4	1	6
Yecapixtla	0	0	0	0	103	1453	1888	3241	0	1	3	0
Zacatepec	0	2	3	9	81	1369	1833	3817	0	2	2	0
Zacualpan	0	0	0	0	5	132	175	455	0	0	1	4
Jurisdicción Sanitaria I	5	149	151	423	1496	20237	28312	58627	8	151	233	292
Jurisdicción Sanitaria II	0	19	17	30	692	8627	11489	26116	1	13	8	25
Jurisdicción Sanitaria III	3	59	70	250	1389	16190	21430	38373	5	92	81	121
Total	8	227	238	703	3577	45054	61231	123116	14	256	322	438

Cuadro 5. Casos por Municipio de Enfermedades por Transmisión Sexual hasta la semana epidemiológica 16 del 2026

Morelos	Sífilis Congénita CIE-10ª REV. A50				Sífilis Adquirida CIE-10ª REV. A51-A53				Infección Gonocócica del Tracto Urinario CIE-10ª REV. A54.0-A54.2			
	2026			2025 Acumulado	2026			2025 Acumulado	2026			2025 Acumulado
	Semana	Acumulado			Semana	Acumulado			Semana	Acumulado		
		M	F	M		F	M	F				
Amacuzac	0	0	0	0	0	0	0	0	0	0	2	
Atlatlahucan	0	0	0	0	0	0	0	0	0	0	0	
Axochiapan	0	0	0	0	0	2	0	1	0	1	2	4
Ayala	0	0	0	0	0	0	1	0	0	0	19	1
Coatetelco	0	0	0	0	0	0	0	0	0	0	0	0
Coatlán	0	0	0	0	0	0	0	1	0	0	0	0
Cuautla	0	0	0	0	1	2	0	3	1	0	6	2
Cuernavaca	0	4	2	6	1	8	6	9	0	2	2	6
E. Zapata	1	1	0	1	2	2	2	2	0	1	4	9
Hueyapan	0	0	0	0	0	0	0	0	0	0	0	0
Huitzilac	0	0	0	0	0	0	1	0	0	0	0	0
Jantetelco	0	0	0	0	0	0	0	0	0	1	0	0
Jiutepec	0	0	0	0	0	0	0	2	0	0	0	0
Jojutla	0	0	0	2	0	1	0	1	0	0	0	0
Jonacatepec	0	0	0	0	0	0	0	0	0	0	0	0
Mazatepec	0	0	0	0	0	0	0	0	0	0	0	0
Miacatlán	0	0	0	0	0	0	0	0	0	0	2	0
Ocuituco	0	0	0	0	0	0	0	0	0	1	1	1
P. de Ixtla	0	0	0	0	0	0	0	0	0	0	0	0
Temixco	0	0	1	3	0	5	3	2	0	1	2	17
Temoac	0	0	0	0	0	0	0	0	0	0	1	6
Tepalcingo	0	0	0	0	0	0	0	0	0	0	0	0
Tepoztlán	0	0	0	0	0	0	0	0	0	0	1	0
Tetecala	0	1	1	0	0	0	1	1	0	0	0	0
Tetela del Volcán	0	0	0	0	0	0	0	0	0	0	0	0
Tlalnepantla	0	0	0	0	0	0	0	0	0	1	8	0
Tlaltizapán	0	0	0	0	0	0	0	0	0	0	0	0
Tlaquiltenango	0	0	0	0	0	1	0	0	0	0	0	0
Tlayacapan	0	0	0	0	0	0	0	0	0	0	1	10
Totolapan	0	0	0	0	0	0	0	0	0	0	0	0
Xochitepec	0	0	0	0	0	0	2	0	0	0	1	2
Xoxocotla	0	0	0	0	0	0	0	0	0	0	0	0
Yautepec	0	0	0	0	0	1	3	2	0	0	0	2
Yecapixtla	0	0	0	0	0	0	0	0	0	0	1	0
Zacatepec	0	0	0	0	0	2	0	6	0	0	0	0
Zacualpan	0	0	0	0	0	0	0	0	0	0	0	0
Jurisdicción Sanitaria I	1	6	4	10	3	15	15	17	0	4	12	34
Jurisdicción Sanitaria II	0	0	0	2	0	4	0	7	0	0	0	2
Jurisdicción Sanitaria III	0	0	0	0	1	5	4	6	1	4	39	26
Total	1	6	4	12	4	24	19	30	1	8	51	62

Cuadro 5.1 Casos por Municipio de Enfermedades por Transmisión Sexual hasta la semana epidemiológica 16 del 2026

Morelos	Linfogranuloma Venéreo por Clamidas CIE-10ª REV. A55				Chancro Blando CIE-10ª REV. A57				Tricomoniasis Urogenital CIE-10ª REV. A59.0			
	2026			2025 Acumulado	2026			2025 Acumulado	2026			2025 Acumulado
	Semana	Acumulado			Semana	Acumulado			Semana	Acumulado		
		M	F	M		F	M	F				
Amacuzac	0	0	0	0	0	0	0	0	0	1	0	
Atlatlahucan	0	0	0	0	0	0	0	0	0	0	0	
Axochiapan	0	0	0	0	0	0	0	0	0	2	0	
Ayala	0	0	0	0	0	0	0	0	0	5	4	
Coatetelco	0	0	0	0	0	0	0	0	0	3	1	
Coatlán	0	0	0	0	0	0	0	0	0	0	0	
Cuautla	0	0	0	0	0	0	0	2	4	5	10	
Cuernavaca	0	1	0	0	0	0	0	2	0	1	6	10
E. Zapata	0	0	0	0	0	0	1	1	1	0	1	2
Hueyapan	0	0	0	0	0	0	0	0	0	0	0	0
Huitzilac	0	0	0	0	0	0	0	0	2	1	2	0
Jantetelco	0	0	0	0	0	0	0	0	0	0	0	0
Jiutepec	0	1	0	0	0	0	0	0	1	0	2	2
Jojutla	0	0	0	0	0	0	0	0	0	0	6	4
Jonacatepec	0	0	0	0	0	0	0	0	1	0	2	4
Mazatepec	0	0	0	0	0	0	0	0	0	0	0	0
Miacatlán	0	0	0	0	0	0	0	0	0	0	0	1
Ocuituco	0	0	0	0	0	0	0	0	0	0	0	1
P. de Ixtla	0	0	0	0	0	0	0	0	0	0	2	14
Temixco	0	0	0	0	0	0	0	1	0	0	4	4
Temoac	0	0	0	0	0	0	0	0	0	0	3	4
Tepalcingo	0	0	0	0	0	0	0	0	0	1	1	1
Tepoztlán	0	0	0	0	0	0	0	0	0	0	5	0
Tetecala	0	0	0	0	0	0	0	0	0	0	0	0
Tetela del Volcán	0	0	0	0	0	0	0	0	0	0	0	0
Tlalnepantla	0	0	0	0	0	0	0	0	0	0	0	0
Tlaltizapán	0	0	0	0	0	0	0	0	0	0	2	1
Tlaquiltenango	0	0	0	0	0	0	0	0	0	0	3	1
Tlayacapan	0	0	0	0	0	0	0	1	0	0	0	0
Totolapan	0	0	0	0	0	0	0	0	0	0	0	0
Xochitepec	0	0	0	0	0	0	1	0	0	0	0	6
Xoxocotla	0	0	0	0	0	0	0	0	0	0	8	14
Yautepec	0	0	0	0	0	0	0	0	0	0	1	4
Yecapixtla	0	0	0	0	0	0	0	0	0	0	0	9
Zacatepec	0	0	0	0	0	0	0	0	0	0	3	7
Zacualpan	0	0	0	0	0	0	0	0	0	0	0	0
Jurisdicción Sanitaria I	0	2	0	0	0	0	2	4	4	2	23	26
Jurisdicción Sanitaria II	0	0	0	0	0	0	0	0	0	0	25	41
Jurisdicción Sanitaria III	0	0	0	0	0	0	0	1	3	5	19	37
Total	0	2	0	0	0	0	2	5	7	7	67	104

Cuadro 5.2 Casos por Municipio de Enfermedades por Transmisión Sexual hasta la semana epidemiológica 16 del 2026

Morelos	Herpes Genital CIE-10ª REV. A60.0				Vulvovaginitis CIE-10ª REV. N76			
	2026			2025 Acumulado	2026			2025 Acumulado
	Semana	Acumulado			Semana	Acumulado		
		M	F			M	F	
Amacuzac	0	0	0	1	3	0	29	35
Atlatlahucan	0	0	0	0	1	0	29	54
Axochiapan	3	18	9	21	12	0	193	208
Ayala	0	1	1	4	14	0	241	156
Coatetelco	0	0	0	0	1	0	7	4
Coatlán	0	0	0	0	1	0	23	33
Cuautla	3	5	8	10	35	0	509	515
Cuernavaca	0	2	4	9	65	0	937	1035
E. Zapata	0	1	3	1	6	0	184	241
Hueyapan	0	0	0	1	2	0	10	37
Huitzilac	0	0	0	0	1	0	11	26
Jantetelco	0	0	0	1	4	0	35	64
Jiutepec	0	0	1	0	15	0	290	330
Jojutla	0	1	0	2	15	0	120	182
Jonacatepec	0	0	0	1	10	0	69	88
Mazatepec	0	0	0	0	0	0	1	8
Miacatlán	1	0	2	0	2	0	36	22
Ocuituco	0	0	0	0	3	0	67	91
P. de Ixtla	0	0	0	0	3	0	68	93
Temixco	0	1	2	1	0	0	254	268
Temoac	0	0	0	0	6	0	57	57
Tepalcingo	0	1	3	0	4	0	72	64
Tepoztlán	0	1	0	0	1	0	90	104
Tetecala	0	0	0	0	0	0	17	22
Tetela del Volcán	0	0	0	1	4	0	25	44
Tlalnepantla	0	0	0	0	0	0	19	18
Tlaltizapán	0	0	0	0	5	0	118	125
Tlaquiltenango	0	0	0	0	0	0	58	58
Tlayacapan	0	0	2	1	6	0	86	46
Totolapan	0	0	0	0	2	0	19	28
Xochitepec	0	1	1	1	11	0	171	154
Xoxocotla	0	0	0	0	0	0	0	0
Yautepec	0	0	2	1	23	0	246	238
Yecapixtla	1	0	2	5	10	0	126	124
Zacatepec	0	1	0	0	5	0	103	109
Zacualpan	0	0	1	0	4	0	22	12
Jurisdicción Sanitaria I	1	6	13	12	103	0	2021	2247
Jurisdicción Sanitaria II	0	2	0	3	31	0	496	602
Jurisdicción Sanitaria III	7	25	28	46	140	0	1825	1844
Total	8	33	41	61	274	0	4342	4693

Cuadro 5.3 Casos por Municipio de Enfermedades por Transmisión Sexual hasta la semana epidemiológica 16 del 2026

Morelos	Candidiasis Urogenital CIE-10ª REV. B37.3-B37.4				Infecciones por el Virus de la Inmunodeficiencia Humana CIE-10ª REV. B20-B24			
	2026			2025 Acumulado	2026			2025 Acumulado
	Semana	Acumulado			Semana	Acumulado		
		M	F			M	F	
Amacuzac	0	0	5	6	0	0	0	0
Atlatlahucan	0	0	0	3	0	0	0	2
Axochiapan	0	0	13	26	0	2	0	1
Ayala	0	0	26	26	1	7	1	6
Coatetelco	0	1	16	14	0	0	0	0
Coatlán	0	1	3	7	0	0	0	0
Cuautla	16	10	62	37	1	16	5	27
Cuernavaca	8	8	95	124	4	84	4	68
E. Zapata	1	5	23	12	0	4	0	15
Hueyapan	1	2	4	5	0	0	0	0
Huitzilac	0	0	3	4	0	0	0	2
Jantetelco	0	0	0	0	0	2	0	2
Jiutepec	3	2	38	42	2	10	3	5
Jojutla	1	4	48	36	0	6	1	4
Jonacatepec	2	0	11	5	0	1	0	0
Mazatepec	0	0	5	4	0	0	0	0
Miacatlán	1	0	5	15	0	0	0	1
Ocuituco	2	0	4	7	0	3	0	0
P. de Ixtla	0	0	23	86	0	5	0	3
Temixco	2	0	16	14	0	3	0	4
Temoac	0	2	2	0	0	0	0	2
Tepalcingo	1	1	7	5	0	0	0	3
Tepoztlán	0	0	8	18	0	1	0	5
Tetecala	0	0	3	0	0	2	1	1
Tetela del Volcán	0	0	0	4	0	2	1	0
Tlalnepantla	0	0	0	0	0	0	0	0
Tlaltizapán	2	0	10	2	0	3	0	4
Tlaquiltenango	0	0	6	18	0	0	0	2
Tlayacapan	0	0	4	7	0	0	0	1
Totolapan	0	0	0	3	0	0	0	0
Xochitepec	1	3	16	2	0	5	0	3
Xoxocotla	1	0	41	58	0	0	0	1
Yautepec	3	4	43	64	0	5	0	8
Yecapixtla	0	1	13	26	1	1	1	4
Zacatepec	4	2	35	38	0	2	1	9
Zacualpan	0	0	0	9	0	1	0	0
Jurisdicción Sanitaria I	16	20	231	256	6	109	8	104
Jurisdicción Sanitaria II	8	6	168	244	0	16	2	23
Jurisdicción Sanitaria III	25	20	189	227	3	40	8	56
Total	49	46	588	727	9	165	18	183

Cuadro 6. Casos por Municipio de Enfermedades Transmitidas por Vector hasta la semana epidemiológica 16 del 2026

Morelos	Dengue No Grave CIE-10ª REV. A97.0				Dengue con Signos de Alarma CIE-10ª REV. A97.1				Dengue Grave CIE-10ª REV. A97.2			
	2026			2025 Acumulado	2026			2025 Acumulado	2026			2025 Acumulado
	Semana	Acumulado			Semana	Acumulado			Semana	Acumulado		
		M	F	M		F	M	F				
Amacuzac	0	6	3	22	0	1	0	1	0	0	0	0
Atlatlahucan	0	0	0	5	0	0	0	2	0	0	0	0
Axochiapan	1	23	19	81	0	0	0	25	0	0	0	4
Ayala	1	6	8	40	0	0	0	3	0	0	0	0
Coatetelco	0	0	1	0	0	0	0	0	0	0	0	0
Coatlán	0	0	2	4	0	0	0	0	0	0	0	0
Cuautla	8	43	35	344	2	5	5	18	0	0	3	2
Cuernavaca	5	99	111	529	0	13	14	51	0	1	0	3
E. Zapata	1	6	8	46	0	3	0	14	0	0	2	6
Hueyapan	0	0	0	0	0	0	0	0	0	0	0	0
Huitzilac	0	0	0	0	0	0	0	0	0	0	0	0
Jantetelco	0	6	7	10	0	0	0	1	0	0	0	0
Jiutepec	4	38	30	275	2	1	2	7	0	0	0	0
Jojutla	1	13	18	118	0	6	5	39	0	0	0	0
Jonacatepec	3	18	19	44	0	4	1	13	0	0	0	0
Mazatepec	0	0	0	0	0	0	0	0	0	0	0	0
Miacatlán	0	1	0	12	0	0	0	0	0	0	0	0
Ocuituco	0	2	0	9	0	0	0	4	0	0	0	1
P. de Ixtla	3	9	5	96	0	0	2	14	0	0	0	0
Temixco	0	11	10	55	0	2	3	7	0	0	0	0
Temoac	2	3	5	7	0	0	0	0	0	0	0	0
Tepalcingo	0	21	23	37	0	0	1	0	0	0	0	0
Tepoztlán	1	2	4	12	0	0	0	2	0	0	0	0
Tetecala	0	0	0	13	0	0	0	2	0	0	0	0
Tetela del Volcán	0	0	0	0	0	0	0	0	0	0	0	0
Tlalnepantla	0	0	0	0	0	0	0	0	0	0	0	0
Tlaltizapán	3	9	9	37	0	0	2	9	0	0	0	0
Tlaquiltenango	0	7	6	25	0	1	0	3	0	0	0	0
Tlayacapan	0	4	1	3	0	0	1	0	0	0	0	0
Totolapan	0	0	0	0	0	0	0	0	0	0	0	0
Xochitepec	1	4	5	32	0	2	0	4	0	0	0	0
Xoxocotla	1	6	7	37	0	0	0	2	0	0	0	0
Yautepec	2	6	15	74	0	1	0	7	0	0	0	3
Yecapixtla	1	23	16	51	0	0	0	1	0	0	0	0
Zacatepec	2	43	55	231	0	5	5	12	0	1	0	0
Zacualpan	0	0	2	7	0	0	0	1	0	0	0	0
Jurisdicción Sanitaria I	12	161	171	978	2	21	19	87	0	1	2	9
Jurisdicción Sanitaria II	10	93	103	566	0	13	14	80	0	1	0	0
Jurisdicción Sanitaria III	18	155	150	712	2	10	8	75	0	0	3	10
Total	40	409	424	2256	4	44	41	242	0	2	5	19

Cuadro 6.1 Casos por Municipio de Enfermedades Transmitidas por Vector hasta la semana epidemiológica 16 del 2026

Morelos	Paludismo por <i>P. falciparum</i> CIE-10ª REV. B50				Paludismo por <i>P. vivax</i> CIE-10ª REV. B51				Encefalitis Equina Venezolana CIE-10ª REV. A92.2			
	2026			2025 Acumulado	2026			2025 Acumulado	2026			2025 Acumulado
	Semana	Acumulado			Semana	Acumulado			Semana	Acumulado		
		M	F	M		F	M	F				
Amacuzac	0	0	0	0	0	0	0	0	0	0	0	
Atlatlahucan	0	0	0	0	0	0	0	0	0	0	0	
Axochiapan	0	0	0	0	0	0	0	0	0	0	0	
Ayala	0	0	0	0	0	0	1	0	0	0	0	
Coatetelco	0	0	0	0	0	0	0	0	0	0	0	
Coatlán	0	0	0	0	0	0	0	0	0	0	0	
Cuautla	0	0	0	0	0	0	0	0	0	0	0	
Cuernavaca	0	0	0	0	0	0	0	0	0	0	0	
E. Zapata	0	0	0	0	0	0	0	0	0	0	0	
Hueyapan	0	0	0	0	0	0	0	0	0	0	0	
Huitzilac	0	0	0	0	0	0	0	0	0	0	0	
Jantetelco	0	0	0	0	0	0	0	0	0	0	0	
Jiutepec	0	0	0	0	0	0	0	0	0	0	0	
Jojutla	0	0	0	0	0	0	0	0	0	0	0	
Jonacatepec	0	0	0	0	0	0	0	0	0	0	0	
Mazatepec	0	0	0	0	0	0	0	0	0	0	0	
Miacatlán	0	0	0	0	0	0	0	0	0	0	0	
Ocuituco	0	0	0	0	0	0	0	0	0	0	0	
P. de Ixtla	0	0	0	0	0	0	0	0	0	0	0	
Temixco	0	0	0	0	0	0	0	0	0	0	0	
Temoac	0	0	0	0	0	0	0	0	0	0	0	
Tepalcingo	0	0	0	0	0	0	0	0	0	0	0	
Tepoztlán	0	0	0	0	0	0	0	0	0	0	0	
Tetecala	0	0	0	0	0	0	0	0	0	0	0	
Tetela del Volcán	0	0	0	0	0	0	0	0	0	0	0	
Tlalnepantla	0	0	0	0	0	0	0	0	0	0	0	
Tlaltizapán	0	0	0	0	0	0	0	0	0	0	0	
Tlaquiltenango	0	0	0	0	0	0	0	0	0	0	0	
Tlayacapan	0	0	0	0	0	0	0	0	0	0	0	
Totolapan	0	0	0	0	0	0	0	0	0	0	0	
Xochitepec	0	0	0	0	0	0	0	0	0	0	0	
Xoxocotla	0	0	0	0	0	0	0	0	0	0	0	
Yautepec	0	0	0	0	0	0	0	0	0	0	0	
Yecapixtla	0	0	0	0	0	0	0	0	0	0	0	
Zacatepec	0	0	0	0	0	0	0	0	0	0	0	
Zacualpan	0	0	0	0	0	0	0	0	0	0	0	
Jurisdicción Sanitaria I	0	0	0	0	0	0	0	0	0	0	0	
Jurisdicción Sanitaria II	0	0	0	0	0	0	0	0	0	0	0	
Jurisdicción Sanitaria III	0	0	0	0	0	0	1	0	0	0	0	
Total	0	0	0	0	0	0	1	0	0	0	0	

Cuadro 6.4 Casos por Municipio de Enfermedades Transmitidas por Vector hasta la semana epidemiológica 16 del 2026

Morelos	Enfermedad por Virus Chikungunya CIE-10ª REV. A92.0				Otras Rickettsiosis CIE-10ª REV. A79			
	2026			2025 Acumulado	2026			2025 Acumulado
	Semana	Acumulado			Semana	Acumulado		
		M	F			M	F	
Amacuzac	0	0	0	0	0	0	0	0
Atlatlahucan	0	0	0	0	0	0	0	0
Axochiapan	0	0	0	0	0	0	0	0
Ayala	0	0	0	0	0	0	0	1
Coatetelco	0	0	0	0	0	0	0	0
Coatlán	0	0	0	0	0	0	1	0
Cuautla	0	0	1	0	0	0	0	1
Cuernavaca	0	0	0	0	0	2	0	2
E. Zapata	0	1	1	0	0	0	0	0
Hueyapan	0	0	0	0	0	0	0	0
Huitzilac	0	0	0	0	0	0	0	0
Jantetelco	0	0	0	0	0	0	0	0
Jiutepec	0	0	0	0	0	0	0	0
Jojutla	0	0	0	0	0	0	0	0
Jonacatepec	0	0	0	0	0	0	0	0
Mazatepec	0	0	0	0	0	0	0	0
Miacatlán	0	0	0	0	0	0	0	0
Ocuituco	0	0	0	0	0	0	0	0
P. de Ixtla	0	0	0	0	0	0	0	3
Temixco	0	0	0	0	0	0	3	0
Temoac	0	0	0	0	0	0	0	0
Tepalcingo	0	0	0	0	0	0	0	0
Tepoztlán	0	0	0	0	0	0	0	0
Tetecala	0	0	0	0	0	0	0	0
Tetela del Volcán	0	0	0	0	0	0	0	0
Tlalnepantla	0	0	0	0	0	0	0	0
Tlaltizapán	0	0	0	0	0	0	0	3
Tlaquiltenango	0	0	0	0	0	0	0	1
Tlayacapan	0	0	0	0	0	0	0	0
Totolapan	0	0	0	0	0	0	0	0
Xochitepec	1	0	1	0	0	0	0	0
Xoxocotla	0	0	0	0	0	0	0	2
Yautepec	0	0	0	0	0	0	0	0
Yecapixtla	0	0	0	0	0	0	0	0
Zacatepec	0	0	0	0	0	0	0	1
Zacualpan	0	0	0	0	0	0	0	0
Jurisdicción Sanitaria I	1	1	2	0	0	2	4	2
Jurisdicción Sanitaria II	0	0	0	0	0	0	0	10
Jurisdicción Sanitaria III	0	0	1	0	0	0	0	2
Total	1	1	3	0	0	2	4	14

Cuadro 6.5 Casos por Municipio de Enfermedades Transmitidas por Vector hasta la semana epidemiológica 16 del 2026

Morelos	Infección por Virus Zika CIE-10ª REV. U06.9				Mayaro CIE-10ª REV. A92.8			
	2026			2025 Acumulado	2026			2025 Acumulado
	Semana	Acumulado			Semana	Acumulado		
		M	F			M	F	
Amacuzac	0	0	0	0	0	0	0	0
Atlatlahucan	0	0	0	0	0	0	0	0
Axochiapan	0	0	0	0	0	0	0	0
Ayala	0	0	1	0	0	0	0	0
Coatetelco	0	0	0	0	0	0	0	0
Coatlán	0	0	0	0	0	0	0	0
Cuautla	0	1	0	0	0	0	0	0
Cuernavaca	0	0	1	3	0	0	0	0
E. Zapata	0	0	0	0	0	0	0	0
Hueyapan	0	0	0	0	0	0	0	0
Huitzilac	0	0	0	0	0	0	0	0
Jantetelco	0	0	0	0	0	0	0	0
Jiutepec	0	0	0	0	0	0	0	0
Jojutla	0	0	0	0	0	0	0	0
Jonacatepec	0	0	0	0	0	0	0	0
Mazatepec	0	0	0	0	0	0	0	0
Miacatlán	0	0	0	0	0	0	0	0
Ocuituco	0	0	0	0	0	0	0	0
P. de Ixtla	0	0	0	0	0	0	0	0
Temixco	0	0	0	0	0	0	0	0
Temoac	0	0	0	0	0	0	0	0
Tepalcingo	0	0	0	0	0	0	0	0
Tepoztlán	0	0	0	0	0	0	0	0
Tetecala	0	0	0	0	0	0	0	0
Tetela del Volcán	0	0	0	0	0	0	0	0
Tlalnepantla	0	0	0	0	0	0	0	0
Tlaltizapán	0	0	0	0	0	0	0	0
Tlaquiltenango	0	0	0	0	0	0	0	0
Tlayacapan	0	0	0	0	0	0	0	0
Totolapan	0	0	0	0	0	0	0	0
Xochitepec	0	0	0	0	0	0	0	0
Xoxocotla	0	0	0	0	0	0	0	0
Yautepec	0	0	0	0	0	0	0	0
Yecapixtla	0	0	0	0	0	0	0	0
Zacatepec	0	0	0	0	0	0	0	0
Zacualpan	0	0	0	0	0	0	0	0
Jurisdicción Sanitaria I	0	0	1	3	0	0	0	0
Jurisdicción Sanitaria II	0	0	0	0	0	0	0	0
Jurisdicción Sanitaria III	0	1	1	0	0	0	0	0
Total	0	1	2	3	0	0	0	0

Cuadro 7. Casos por Municipio de Zoonosis hasta la semana epidemiológica 16 del 2026

Morelos	Brucelosis CIE-10ª REV. A23				Leptospirosis CIE-10ª REV. A27			
	2026			2025 Acumulado	2026			2025 Acumulado
	Semana	Acumulado			Semana	Acumulado		
		M	F			M	F	
Amacuzac	0	0	0	0	0	0	0	0
Atlatlahucan	0	0	0	0	0	0	0	0
Axochiapan	0	0	0	0	0	0	0	0
Ayala	0	0	0	0	0	0	0	0
Coatetelco	0	0	0	0	0	0	0	0
Coatlán	0	0	0	0	0	0	0	0
Cuautla	0	0	0	0	0	0	0	1
Cuernavaca	0	0	0	3	0	0	0	0
E. Zapata	0	0	0	0	0	1	0	0
Hueyapan	0	0	0	0	0	0	0	0
Huitzilac	0	0	0	0	0	0	0	0
Jantetelco	0	0	0	0	0	0	0	0
Jiutepec	0	0	0	0	0	0	0	0
Jojutla	0	0	0	0	0	0	0	0
Jonacatepec	0	0	0	0	0	0	0	0
Mazatepec	0	0	0	0	0	0	0	0
Miacatlán	0	0	0	0	0	0	0	0
Ocuituco	0	0	0	0	0	0	0	0
P. de Ixtla	0	0	0	0	0	0	0	0
Temixco	0	0	0	1	0	0	0	0
Temoac	0	0	0	0	0	0	0	0
Tepalcingo	0	0	0	0	0	0	0	0
Tepoztlán	0	0	0	0	0	0	0	0
Tetecala	0	0	0	0	0	0	0	0
Tetela del Volcán	0	0	0	0	0	0	0	0
Tlalnepantla	0	0	0	0	0	0	0	0
Tlaltizapán	0	0	0	0	0	0	0	0
Tlaquiltenango	0	0	0	0	0	0	0	0
Tlayacapan	0	0	0	0	0	0	0	0
Totolapan	0	0	0	0	0	0	0	0
Xochitepec	0	0	0	1	0	0	0	0
Xoxocotla	0	0	0	0	0	0	0	0
Yautepec	0	0	0	0	0	0	0	0
Yecapixtla	0	0	0	0	0	0	0	0
Zacatepec	0	1	2	0	0	1	1	0
Zacualpan	0	0	0	0	0	0	0	0
Jurisdicción Sanitaria I	0	0	0	5	0	1	0	0
Jurisdicción Sanitaria II	0	1	2	0	0	1	1	0
Jurisdicción Sanitaria III	0	0	0	0	0	0	0	1
Total	0	1	2	5	0	2	1	1

Cuadro 7.2 Casos por Municipio de Zoonosis hasta la semana epidemiológica 16 del 2026

Morelos	Teniasis CIE-10ª REV. B68				Cisticercosis CIE-10ª REV. B69				Triquinosis CIE-10ª REV. B75			
	2026			2025 Acumula do	2026			2025 Acumula do	2026			2025 Acumula do
	Semana	Acumulado			Semana	Acumulado			Semana	Acumulado		
		M	F	M		F	M	F				
Amacuzac	0	0	0	0	0	0	0	0	0	0	0	
Atlatlahucan	0	0	0	0	0	0	0	0	0	0	0	
Axochiapan	0	0	0	0	0	0	0	0	0	0	0	
Ayala	0	0	0	0	0	0	0	0	0	0	0	
Coatetelco	0	0	0	0	0	0	0	0	0	0	0	
Coatlán	0	0	0	0	0	0	0	0	0	0	0	
Cuautla	0	0	0	0	0	0	0	0	0	0	0	
Cuernavaca	0	0	0	0	0	0	0	0	0	0	0	
E. Zapata	0	0	0	0	0	3	1	1	0	0	0	
Hueyapan	0	0	0	0	0	0	0	0	0	0	0	
Huitzilac	0	0	0	0	0	0	0	0	0	0	0	
Jantetelco	0	0	0	0	0	0	0	0	0	0	0	
Jiutepec	0	0	0	0	0	0	0	0	0	0	0	
Jojutla	0	0	0	0	0	0	0	0	0	0	0	
Jonacatepec	0	0	0	0	0	0	0	0	0	0	0	
Mazatepec	0	0	0	0	0	0	0	0	0	0	0	
Miacatlán	0	0	0	0	0	0	0	0	0	0	0	
Ocuituco	0	0	0	0	0	0	0	0	0	0	0	
P. de Ixtla	0	0	0	0	0	0	0	0	0	0	0	
Temixco	0	0	0	0	0	0	0	0	0	0	0	
Temoac	0	0	0	0	0	0	0	0	0	0	0	
Tepalcingo	0	0	0	0	0	0	0	0	0	0	0	
Tepoztlán	0	0	0	0	0	0	0	0	0	0	0	
Tetecala	0	0	0	0	0	0	0	0	0	0	0	
Tetela del Volcán	0	0	0	0	0	0	0	0	0	0	0	
Tlalnepantla	0	0	0	0	0	0	0	0	0	0	0	
Tlaltizapán	0	0	0	0	0	0	0	0	0	0	0	
Tlaquiltenango	0	0	0	0	0	0	0	0	0	0	0	
Tlayacapan	0	0	0	0	0	0	0	0	0	0	0	
Totolapan	0	0	1	0	0	0	0	0	0	0	0	
Xochitepec	0	0	0	0	0	0	0	0	0	0	0	
Xoxocotla	0	0	0	0	0	0	0	0	0	0	0	
Yautepec	0	0	0	0	0	0	0	0	0	0	0	
Yecapixtla	0	0	0	0	0	0	0	0	0	0	0	
Zacatepec	0	0	0	0	0	0	0	0	0	0	0	
Zacualpan	0	0	0	0	0	0	0	0	0	0	0	
Jurisdicción Sanitaria I	0	0	0	0	0	3	1	1	0	0	0	
Jurisdicción Sanitaria II	0	0	0	0	0	0	0	0	0	0	0	
Jurisdiccion Sanitaria III	0	0	1	0	0	0	0	0	0	0	0	
Total	0	0	1	0	0	3	1	1	0	0	0	

Cuadro 8. Casos por Municipio de Otras Enfermedades Exantemáticas hasta la semana epidemiológica 16 del 2026

Morelos	Escarlatina CIE-10ª REV. A38				Erisipela CIE-10ª REV. A46			
	2026			2025 Acumulado	2026			2025 Acumulado
	Semana	Acumulado			Semana	Acumulado		
		M	F			M	F	
Amacuzac	0	0	0	0	0	0	0	0
Atlatlahucan	0	0	0	0	0	0	0	0
Axochiapan	0	0	0	0	0	0	1	0
Ayala	0	0	0	0	0	0	0	0
Coatetelco	0	0	0	0	0	0	0	0
Coatlán	0	0	0	0	0	0	2	0
Cuautla	0	2	0	0	0	2	0	0
Cuernavaca	0	1	0	0	0	1	0	2
E. Zapata	0	2	0	1	0	0	0	0
Hueyapan	0	0	0	0	0	0	0	0
Huitzilac	0	0	0	0	0	0	0	0
Jantetelco	0	0	0	0	0	0	0	0
Jiutepec	0	1	0	2	0	0	1	0
Jojutla	0	0	0	0	0	0	0	0
Jonacatepec	0	0	0	0	0	0	0	0
Mazatepec	0	0	0	0	0	0	0	0
Miacatlán	0	0	0	0	0	0	0	0
Ocuituco	0	0	0	0	0	0	0	0
P. de Ixtla	0	0	0	0	0	0	0	0
Temixco	0	0	0	0	0	0	0	0
Temoac	0	0	0	0	0	0	0	0
Tepalcingo	0	0	0	0	0	0	0	0
Tepoztlán	0	0	1	0	0	0	0	0
Tetecala	0	0	0	0	0	0	0	0
Tetela del Volcán	0	0	0	0	0	0	0	0
Tlalnepantla	0	0	0	0	0	0	0	0
Tlaltizapán	0	0	0	0	0	0	0	0
Tlaquiltenango	0	0	0	0	0	0	0	0
Tlayacapan	0	0	0	0	0	0	0	0
Totolapan	0	0	0	0	0	0	0	0
Xochitepec	0	0	0	0	0	0	1	0
Xoxocotla	0	0	0	0	0	0	0	0
Yautepec	0	5	1	9	0	0	0	0
Yecapixtla	1	1	3	0	0	0	0	0
Zacatepec	0	0	0	0	0	0	0	0
Zacualpan	0	0	0	2	0	0	0	0
Jurisdicción Sanitaria I	0	4	1	3	0	1	4	2
Jurisdicción Sanitaria II	0	0	0	0	0	0	0	0
Jurisdicción Sanitaria III	1	8	4	11	0	2	1	0
Total	1	12	5	14	0	3	5	2

Cuadro 9. Casos por Municipio de Otras Enfermedades Transmisibles hasta la semana epidemiológica 16 del 2026

Morelos	Mal del Pinto CIE-10ª REV. A67				Tuberculosis Otras Formas CIE-10ª REV. A17.1, A17.8, A17.9, A18-A19				Lepra CIE-10ª REV. A30			
	2026			2025 Acumula do	2026			2025 Acumula do	2026			2025 Acumula do
	Semana	Acumulado			Semana	Acumulado			Semana	Acumulado		
		M	F	M		F	M	F				
Amacuzac	0	0	0	0	0	0	0	0	0	0	0	
Atlatlahucan	0	0	0	0	0	0	0	0	0	0	0	
Axochiapan	0	0	0	0	0	0	0	0	0	0	0	
Ayala	0	0	0	0	0	0	0	0	0	0	0	
Coatetelco	0	0	0	0	0	0	0	0	0	0	0	
Coatlán	0	0	0	0	0	0	0	0	0	0	0	
Cuautla	0	0	0	0	0	0	1	0	0	0	0	
Cuernavaca	0	0	0	0	0	3	3	8	0	0	1	
E. Zapata	0	0	0	0	1	4	5	3	0	0	0	
Hueyapan	0	0	0	0	0	0	0	0	0	0	0	
Huitzilac	0	0	0	0	0	0	0	1	0	0	0	
Jantetelco	0	0	0	0	0	0	0	0	0	0	0	
Jiutepec	0	0	0	0	0	0	0	0	1	0	1	
Jojutla	0	0	0	0	0	0	0	0	0	0	0	
Jonacatepec	0	0	0	0	0	0	0	0	0	0	0	
Mazatepec	0	0	0	0	0	0	0	0	0	0	0	
Miacatlán	0	0	0	0	0	0	0	0	0	0	0	
Ocuituco	0	0	0	0	0	0	0	0	0	0	0	
P. de Ixtla	0	0	0	0	0	0	0	0	0	0	0	
Temixco	0	0	0	0	0	0	0	0	0	0	0	
Temoac	0	0	0	0	0	0	0	0	0	0	0	
Tepalcingo	0	0	0	0	0	0	0	0	0	0	0	
Tepoztlán	0	0	0	0	0	0	0	0	0	0	0	
Tetecala	0	0	0	0	0	0	0	0	0	0	0	
Tetela del Volcán	0	0	0	0	0	0	0	0	0	0	0	
Tlalnepantla	0	0	0	0	0	0	0	0	0	0	0	
Tlaltizapán	0	0	0	0	0	0	0	0	0	0	0	
Tlaquiltenango	0	0	0	0	0	0	0	0	0	0	0	
Tlayacapan	0	0	0	0	0	0	0	0	0	0	0	
Totolapan	0	0	0	0	0	0	0	0	0	0	0	
Xochitepec	0	0	0	0	0	0	0	1	0	0	0	
Xoxocotla	0	0	0	0	0	0	0	0	0	0	0	
Yautepec	0	0	0	0	0	0	0	0	0	0	0	
Yecapixtla	0	0	0	0	0	0	0	0	0	0	0	
Zacatepec	0	0	0	0	0	2	1	2	0	0	0	
Zacualpan	0	0	0	0	0	0	0	0	0	0	0	
Jurisdicción Sanitaria I	0	0	0	0	1	7	8	13	1	0	1	
Jurisdicción Sanitaria II	0	0	0	0	0	2	1	2	0	0	0	
Jurisdiccion Sanitaria III	0	0	0	0	0	0	1	0	0	0	0	
Total	0	0	0	0	1	9	10	15	1	0	1	

Cuadro 9.1 Casos por Municipio de Otras Enfermedades Transmisibles hasta la semana epidemiológica 16 del 2026

Morelos	Hepatitis Vírica C CIE-10ª REV. B17.1, B18.2				Otras Hepatitis Víricas CIE-10ª REV. B17-B19 Excepto B17.1 y B18.2				Conjuntivitis Epidémica Aguda Hemorrágica CIE-10ª REV. B30.3			
	2026			2025 Acumulado	2026			2025 Acumulado	2026			2025 Acumulado
	Semana	Acumulado			Semana	Acumulado			Semana	Acumulado		
		M	F	M		F	M	F				
Amacuzac	0	0	0	0	0	0	0	0	0	0	0	
Atlatlahucan	0	0	0	0	0	0	0	0	0	0	0	
Axochiapan	0	0	0	0	0	0	0	0	0	0	0	
Ayala	0	0	0	0	0	0	1	1	0	0	0	
Coatetelco	0	0	0	0	0	0	0	0	0	0	0	
Coatlán	0	0	0	0	0	0	0	2	0	0	0	
Cuautla	0	0	0	0	0	0	0	2	0	0	0	
Cuernavaca	1	3	3	2	0	1	1	3	0	0	0	
E. Zapata	0	4	0	3	0	2	1	3	0	0	2	
Hueyapan	0	0	0	0	0	0	0	0	0	0	0	
Huitzilac	0	0	0	0	0	0	0	1	0	0	0	
Jantetelco	0	0	0	0	0	0	0	0	0	0	0	
Jiutepec	0	0	0	0	0	1	0	0	0	0	0	
Jojutla	0	0	0	0	0	0	1	1	0	0	0	
Jonacatepec	0	0	0	0	0	0	0	0	0	0	0	
Mazatepec	0	0	0	0	0	0	0	0	0	0	0	
Miacatlán	0	0	0	0	0	0	0	0	0	0	0	
Ocuituco	0	0	0	0	0	0	0	0	0	0	0	
P. de Ixtla	0	0	0	0	0	0	0	0	0	0	0	
Temixco	0	0	0	0	0	0	0	0	0	0	0	
Temoac	0	0	0	0	0	0	0	0	0	0	0	
Tepalcingo	0	0	0	0	0	0	0	0	0	0	0	
Tepoztlán	0	0	1	0	0	0	0	0	0	0	0	
Tetecala	0	0	0	0	0	0	0	0	0	0	0	
Tetela del Volcán	0	0	0	0	0	0	0	0	0	0	0	
Tlalnepantla	0	0	0	0	0	0	0	0	0	0	0	
Tlaltizapán	0	0	0	0	0	0	0	0	0	0	0	
Tlaquiltenango	0	0	0	0	0	0	0	0	0	0	0	
Tlayacapan	0	0	0	0	0	0	0	0	0	0	0	
Totolapan	0	0	0	0	0	0	0	0	0	0	0	
Xochitepec	0	0	1	0	0	0	0	0	0	0	0	
Xoxocotla	0	0	0	0	0	0	0	0	0	0	0	
Yautepec	0	0	0	0	0	1	1	0	0	0	0	
Yecapixtla	0	0	0	0	0	0	0	0	0	0	0	
Zacatepec	0	1	0	1	0	0	0	0	0	0	0	
Zacualpan	0	0	0	0	0	0	0	0	0	0	0	
Jurisdicción Sanitaria I	1	7	5	5	0	4	2	9	0	0	0	2
Jurisdicción Sanitaria II	0	1	0	1	0	0	1	1	0	0	0	0
Jurisdicción Sanitaria III	0	0	0	0	0	1	2	3	0	0	0	0
Total	1	8	5	6	0	5	5	13	0	0	0	2

Cuadro 9.2 Casos por Municipio de Otras Enfermedades Transmisibles hasta la semana epidemiológica 16 del 2026

Morelos	Tripanosomiasis Americana (enfermedad de chagas) Aguda CIE-10ª REV. B57.0-B57.1				Tripanosomiasis Americana (enfermedad de chagas) Crónica CIE-10ª REV. B57.2-B57.5				Toxoplasmosis CIE-10ª REV. B58			
	2026			2025 Acumulado	2026			2025 Acumulado	2026			2025 Acumulado
	Semana	Acumulado			Semana	Acumulado			Semana	Acumulado		
		M	F	M		F	M	F				
Amacuzac	0	0	0	0	0	0	3	1	0	0	0	0
Atlatlahucan	0	0	0	6	0	0	0	0	0	0	0	0
Axochiapan	0	0	0	4	0	0	0	0	0	0	0	0
Ayala	0	0	0	12	0	0	0	0	0	0	0	0
Coatetelco	0	0	0	0	0	0	0	0	0	0	0	0
Coatlán	0	0	0	0	0	0	0	0	0	0	0	0
Cuautla	2	7	9	37	0	0	0	0	0	0	0	0
Cuernavaca	0	7	8	26	0	0	0	6	0	0	0	0
E. Zapata	0	1	1	2	0	2	3	3	0	0	3	1
Hueyapan	0	0	0	0	0	0	0	0	0	0	0	0
Huitzilac	0	0	0	0	0	0	0	0	0	0	0	0
Jantetelco	0	0	0	4	0	0	0	0	0	0	0	0
Jiutepec	0	1	0	3	0	0	0	1	0	0	1	0
Jojutla	0	0	0	0	0	0	1	10	0	0	0	0
Jonacatepec	0	0	0	12	0	0	0	0	0	0	0	0
Mazatepec	0	0	0	0	0	0	0	0	0	0	0	0
Miacatlán	0	0	0	0	0	0	0	0	0	0	0	0
Ocuituco	0	0	0	0	0	0	0	0	0	0	0	0
P. de Ixtla	0	0	0	0	0	0	1	5	0	0	0	0
Temixco	0	3	1	3	0	0	0	5	0	0	0	0
Temoac	0	0	0	1	0	0	0	0	0	0	0	0
Tepalcingo	0	0	0	6	0	0	0	0	0	0	0	0
Tepoztlán	0	0	0	4	0	0	0	0	0	0	0	0
Tetecala	0	0	0	0	0	0	0	0	0	0	0	0
Tetela del Volcán	0	0	0	0	0	0	0	0	0	0	0	0
Tlalnepantla	0	0	0	0	0	0	0	0	0	0	0	0
Tlaltizapán	0	0	0	1	0	0	0	6	0	0	0	0
Tlaquiltenango	0	0	0	0	0	0	1	16	0	0	0	0
Tlayacapan	0	0	0	2	0	0	0	0	0	0	0	0
Totolapan	0	0	0	0	0	0	0	0	0	0	0	0
Xochitepec	0	0	0	0	0	0	0	1	0	0	0	0
Xoxocotla	0	0	0	0	1	1	1	0	0	0	0	0
Yautepec	0	0	2	14	0	0	0	0	0	0	0	0
Yecapixtla	0	0	0	4	0	0	0	0	0	0	0	0
Zacatepec	0	2	2	5	0	1	4	2	0	0	0	0
Zacualpan	0	0	0	2	0	0	0	0	0	0	0	0
Jurisdicción Sanitaria I	0	12	10	38	0	2	3	16	0	0	4	1
Jurisdicción Sanitaria II	0	2	2	6	1	2	11	40	0	0	0	0
Jurisdicción Sanitaria III	2	7	11	104	0	0	0	0	0	0	0	0
Total	2	21	23	148	1	4	14	56	0	0	4	1

Cuadro 9.3 Casos por Municipio de Otras Enfermedades Transmisibles hasta la semana epidemiológica 16 del 2026

Morelos	Meningo Encefalitis Amebiana Primaria CIE-10ª REV. B60.2				Escabiosis CIE-10ª REV. B86				Conjuntivitis CIE-10ª REV. H10			
	2026			2025 Acumulado	2026			2025 Acumulado	2026			2025 Acumulado
	Semana	Acumulado			Semana	Acumulado			Semana	Acumulado		
		M	F	M		F	M	F				
Amacuzac	0	0	0	0	0	0	0	0	1	8	8	9
Atlatlahucan	0	0	0	0	0	0	0	0	0	0	0	13
Axochiapan	0	0	0	0	0	0	0	0	13	54	65	114
Ayala	0	0	0	0	0	3	2	0	10	63	93	123
Coatetelco	0	0	0	0	0	0	0	0	0	4	4	5
Coatlán	0	0	0	0	0	0	0	2	1	5	6	12
Cuautla	0	0	0	0	0	2	4	0	52	254	356	422
Cuernavaca	0	0	0	0	0	1	6	9	98	560	814	1274
E. Zapata	0	0	0	0	0	0	2	3	9	85	111	150
Hueyapan	0	0	0	0	0	0	0	0	0	0	2	1
Huitzilac	0	0	0	0	0	0	0	0	0	4	4	11
Jantetelco	0	0	0	0	0	0	0	0	2	11	9	33
Jiutepec	0	0	0	0	2	2	3	7	31	197	260	445
Jojutla	0	0	0	0	0	0	0	1	27	136	180	228
Jonacatepec	0	0	0	0	0	0	0	0	5	31	22	28
Mazatepec	0	0	0	0	0	0	0	0	2	6	3	2
Miacatlán	0	0	0	0	0	0	0	0	3	21	25	42
Ocuituco	0	0	0	0	0	0	0	0	2	12	11	25
P. de Ixtla	0	0	0	0	0	0	0	0	7	52	40	193
Temixco	0	0	0	0	0	1	0	1	4	42	60	97
Temoac	0	0	0	0	0	0	0	0	0	1	8	10
Tepalcingo	0	0	0	0	0	0	0	0	7	28	16	45
Tepoztlán	0	0	0	0	0	4	2	0	5	46	45	84
Tetecala	0	0	0	0	0	0	0	0	2	12	11	13
Tetela del Volcán	0	0	0	0	0	0	0	0	1	17	9	33
Tlalnepantla	0	0	0	0	0	0	0	0	0	0	1	1
Tlaltzapán	0	0	0	0	0	0	0	0	8	48	56	85
Tlaquiltenango	0	0	0	0	0	3	0	0	5	29	33	61
Tlayacapan	0	0	0	0	0	0	1	0	6	14	21	43
Totolapan	0	0	0	0	0	0	0	1	0	11	13	21
Xochitepec	0	0	0	0	0	3	0	6	4	39	55	89
Xoxocotla	0	0	0	0	0	0	0	0	11	25	38	56
Yautepec	0	0	0	0	0	1	2	0	15	87	128	140
Yecapixtla	0	0	0	0	0	0	0	0	9	60	68	123
Zacatepec	0	0	0	0	0	0	0	1	12	65	75	170
Zacualpan	0	0	0	0	0	0	0	0	1	3	3	14
Jurisdicción Sanitaria I	0	0	0	0	2	11	13	28	159	1021	1398	2224
Jurisdicción Sanitaria II	0	0	0	0	0	3	0	2	71	363	430	802
Jurisdicción Sanitaria III	0	0	0	0	0	6	9	1	123	646	825	1189
Total	0	0	0	0	2	20	22	31	353	2030	2653	4215

Cuadro 10. Casos por Municipio de Enfermedades de interés local, Regional o Institucional hasta la semana epidemiológica 16 del 2026

Morelos	Leishmaniasis Cutánea CIE-10ª REV. B55.1				Leishmaniasis Visceral CIE-10ª REV. B55.0				Mano, Pie, Boca CIE-10ª REV. B08.4			
	2026			2025 Acumulado	2026			2025 Acumulado	2026			2025 Acumulado
	Semana	Acumulado			Semana	Acumulado			Semana	Acumulado		
		M	F	M		F	M	F				
Amacuzac	0	0	0	0	0	0	0	0	0	1	0	
Atlatlahucan	0	0	0	0	0	0	0	0	0	0	0	
Axochiapan	0	0	0	0	0	0	0	0	0	0	1	
Ayala	0	0	0	0	0	0	0	0	0	0	0	
Coatetelco	0	0	0	0	0	0	0	0	0	0	0	
Coatlán	0	0	0	0	0	0	0	0	0	0	0	
Cuautla	0	0	0	0	0	0	0	0	1	3	0	
Cuernavaca	0	0	0	0	0	0	0	1	11	7	0	
E. Zapata	0	0	0	0	0	0	0	0	0	5	0	
Hueyapan	0	0	0	0	0	0	0	0	0	0	0	
Huitzilac	0	0	0	0	0	0	0	0	0	0	0	
Jantetelco	0	0	0	0	0	0	0	0	1	1	0	
Jiutepec	0	0	0	0	0	0	0	0	0	6	0	
Jojutla	0	0	0	0	0	0	0	0	1	1	1	
Jonacatepec	0	0	0	0	0	0	0	0	0	0	0	
Mazatepec	0	0	0	0	0	0	0	0	0	1	0	
Miacatlán	0	0	0	0	0	0	0	0	0	0	0	
Ocuituco	0	0	0	0	0	0	0	0	0	0	0	
P. de Ixtla	0	0	0	0	0	0	0	0	0	0	3	
Temixco	0	0	0	0	0	0	0	0	4	5	0	
Temoac	0	0	0	0	0	0	0	0	0	0	1	
Tepalcingo	0	0	0	0	0	0	0	0	0	0	0	
Tepoztlán	0	0	0	0	0	0	0	0	0	0	0	
Tetecala	0	0	0	0	0	0	0	0	0	0	0	
Tetela del Volcán	0	0	0	0	0	0	0	0	0	0	0	
Tlalnepantla	0	0	0	0	0	0	0	0	0	0	0	
Tlaltizapán	0	0	0	0	0	0	0	0	1	0	2	
Tlaquiltenango	0	0	0	0	0	0	0	1	2	1	0	
Tlayacapan	0	0	0	0	0	0	0	0	1	1	0	
Totolapan	0	0	0	0	0	0	0	0	0	0	0	
Xochitepec	0	0	0	0	0	0	0	0	4	3	0	
Xoxocotla	0	0	0	0	0	0	0	0	0	0	1	
Yautepec	0	0	0	0	0	0	0	0	1	0	2	
Yecapixtla	0	0	0	0	0	0	0	0	2	4	0	
Zacatepec	0	0	0	0	0	0	0	0	0	1	0	
Zacualpan	0	0	0	0	0	0	0	0	0	0	0	
Jurisdicción Sanitaria I	0	0	0	0	0	0	0	1	19	27	0	
Jurisdicción Sanitaria II	0	0	0	0	0	0	0	1	4	4	7	
Jurisdicción Sanitaria III	0	0	0	0	0	0	0	0	6	9	4	
Total	0	0	0	0	0	0	0	2	29	40	11	

**Cuadro 11. Casos por Municipio de Enfermedades bajo vigilancia
Sindromática hasta la semana epidemiológica 16 del 2026**

Morelos	Síndrome Meníngeo CIE-10ª REV. G00-G03 excepto G00.0 y G00.1				Infección de Vías Urinarias CIE-10ª REV. N30, N34, N39.0			
	2026			2025 Acumulado	2026			2025 Acumulado
	Semana	Acumulado			Semana	Acumulado		
		M	F			M	F	
Amacuzac	0	0	0	0	11	29	103	110
Atlatlahucan	0	0	0	0	3	10	53	60
Axochiapan	0	0	0	0	70	289	683	947
Ayala	0	0	0	0	65	210	755	842
Coatetelco	0	0	0	0	5	2	34	37
Coatlán	0	0	0	0	5	17	90	152
Cuautla	0	0	0	4	210	558	1961	2399
Cuernavaca	0	1	1	6	353	1040	3208	4250
E. Zapata	0	0	0	1	81	297	958	1491
Hueyapan	0	0	0	0	1	0	19	60
Huitzilac	0	0	0	0	0	19	69	131
Jantetelco	0	0	0	0	14	38	123	195
Jiutepec	0	0	0	0	115	412	1246	1931
Jojutla	0	0	0	0	109	376	1097	1367
Jonacatepec	0	0	0	0	37	165	446	522
Mazatepec	0	0	0	0	1	6	56	58
Miacatlán	0	0	0	0	3	30	96	195
Ocuituco	0	0	0	0	14	59	206	259
P. de Ixtla	0	0	0	0	50	195	629	1274
Temixco	0	0	0	0	26	196	867	1111
Temoac	0	0	0	0	4	11	103	115
Tepalcingo	0	0	0	0	27	70	293	326
Tepoztlán	0	0	0	0	8	58	254	377
Tetecala	0	0	0	0	4	51	193	254
Tetela del Volcán	0	0	0	0	8	14	79	140
Tlalnepantla	0	0	0	0	1	2	7	56
Tlaltizapán	0	0	0	0	30	110	308	438
Tlaquiltenango	0	0	0	0	27	65	236	384
Tlayacapan	0	0	0	0	21	83	253	339
Totolapan	0	0	0	0	8	6	44	70
Xochitepec	0	0	0	0	27	115	424	504
Xoxocotla	0	0	0	0	18	39	188	312
Yautepec	0	0	0	0	91	292	889	1029
Yecapixtla	0	0	0	0	43	135	528	608
Zacatepec	0	2	1	0	50	171	527	923
Zacualpan	0	0	0	0	5	13	43	62
Jurisdicción Sanitaria I	0	1	1	7	628	2243	7495	10491
Jurisdicción Sanitaria II	0	2	1	0	295	985	3088	4808
Jurisdicción Sanitaria III	0	0	0	4	622	1955	6485	8029
Total	0	3	2	11	1545	5183	17068	23328

Cuadro 11.1 Casos por Municipio de Enfermedades bajo vigilancia Sindromática hasta la semana epidemiológica 16 del 2026

Morelos	Enfermedad Febril Exantemática CIE-10ª REV. U97				Parálisis Flácida Aguda (menores de 15 años) CIE-10ª REV. U98				Síndrome Coqueluchoide CIE-10ª REV. U99			
	2026			2025 Acumula do	2026			2025 Acumula do	2026			2025 Acumula do
	Semana	Acumulado			Semana	Acumulado			Semana	Acumulado		
		M	F	M		F	M	F				
Amacuzac	0	0	0	0	0	0	0	0	0	0	0	
Atlatlahucan	0	1	0	0	0	0	0	0	0	0	0	
Axochiapan	1	1	1	0	0	0	0	0	0	0	3	
Ayala	0	1	1	0	0	0	0	0	0	0	2	
Coatetelco	0	5	4	0	0	0	0	0	0	0	0	
Coatlán	0	0	1	0	0	0	0	0	0	0	1	
Cuautla	2	7	4	4	0	2	0	0	0	1	21	
Cuernavaca	3	33	34	7	0	1	2	7	0	1	11	
E. Zapata	1	6	10	1	0	3	1	3	0	0	4	
Hueyapan	0	0	0	0	0	0	0	0	0	0	0	
Huitzilac	0	0	0	1	0	0	0	0	0	0	0	
Jantetelco	0	0	0	0	0	0	0	0	0	0	0	
Jiutepec	0	7	8	1	0	0	0	0	0	0	1	
Jojutla	0	6	8	0	0	0	0	0	0	0	2	
Jonacatepec	0	3	0	2	0	0	0	0	0	0	0	
Mazatepec	0	1	1	0	0	0	0	0	0	0	0	
Miacatlán	0	0	1	0	0	0	0	0	0	0	0	
Ocuituco	0	1	1	0	0	0	0	0	0	0	0	
P. de Ixtla	0	5	2	0	0	0	0	0	0	0	0	
Temixco	0	5	7	3	0	0	0	0	0	3	1	
Temoac	0	0	0	0	0	0	0	0	0	0	0	
Tepalcingo	0	2	0	0	0	0	0	0	0	0	0	
Tepoztlán	0	2	3	1	0	0	0	0	0	0	0	
Tetecala	0	2	1	1	0	0	0	0	0	0	0	
Tetela del Volcán	0	0	0	0	0	0	0	0	0	0	0	
Tlalnepantla	0	0	0	0	0	0	0	0	0	0	0	
Tlaltizapán	0	1	1	0	0	0	0	0	0	0	0	
Tlaquiltenango	0	0	3	1	0	0	0	0	0	0	1	
Tlayacapan	1	2	0	0	0	0	0	0	0	0	0	
Totolapan	0	0	0	3	0	0	0	0	0	0	0	
Xochitepec	0	5	6	0	0	0	0	0	0	0	1	
Xoxocotla	0	1	2	0	0	0	0	0	0	0	0	
Yautepec	1	2	1	1	0	0	0	0	0	0	0	
Yecapixtla	0	0	1	0	0	0	0	0	0	0	2	
Zacatepec	0	1	3	1	0	0	0	1	0	0	1	
Zacualpan	0	0	0	0	0	0	0	0	0	0	0	
Jurisdicción Sanitaria I	4	66	76	15	0	4	3	10	0	4	2	18
Jurisdicción Sanitaria II	0	14	19	2	0	0	0	1	0	0	1	5
Jurisdiccion Sanitaria III	5	20	9	10	0	2	0	0	0	1	0	28
Total	9	100	104	27	0	6	3	11	0	5	3	51

Cuadro 12. Casos por Municipio de Enfermedades No Transmisibles hasta la semana epidemiológica 16 del 2026

Morelos	Bocio Endémico CIE-10ª REV. E01				Diabetes Mellitus Insulinodependiente (tipo I) CIE-10ª REV. E10				Diabetes Mellitus No Insulinodependiente (Tipo II) CIE-10ª REV. E11-E14			
	2026			2025 Acumulado	2026			2025 Acumulado	2026			2025 Acumulado
	Semana	Acumulado			Semana	Acumulado			Semana	Acumulado		
		M	F	M		F	M	F				
Amacuzac	0	0	0	0	0	0	0	0	1	11	12	18
Atlatlahucan	0	0	0	0	0	0	0	0	1	3	9	14
Axochiapan	0	0	0	0	0	2	3	6	1	17	19	35
Ayala	0	0	0	0	0	0	0	0	3	68	100	70
Coatetelco	0	0	0	0	0	0	0	0	0	0	0	2
Coatlán	0	0	0	0	0	0	0	0	0	2	4	6
Cuautla	0	0	0	0	0	1	0	1	32	227	296	568
Cuernavaca	0	0	2	1	1	13	29	27	45	285	354	559
E. Zapata	0	3	0	3	0	0	1	6	44	339	552	1086
Hueyapan	0	0	0	0	0	0	0	0	0	0	0	1
Huitzilac	0	0	0	0	0	0	0	0	0	4	5	4
Jantetelco	0	0	0	0	0	0	0	0	0	1	3	3
Jiutepec	0	0	0	0	0	0	0	0	9	84	98	235
Jojutla	0	0	0	0	0	0	0	0	1	9	34	33
Jonacatepec	0	0	0	0	0	0	0	0	2	7	4	16
Mazatepec	0	0	0	0	0	0	0	0	0	1	1	2
Miacatlán	0	0	0	0	0	0	0	0	0	0	2	25
Ocuituco	0	0	0	0	0	0	0	0	4	19	8	6
P. de Ixtla	0	0	0	0	0	0	0	1	0	22	13	44
Temixco	0	0	0	0	0	1	1	0	8	39	88	60
Temoac	0	0	0	0	0	0	0	0	0	0	2	9
Tepalcingo	0	0	0	0	0	0	0	0	1	22	6	46
Tepoztlán	0	0	0	0	0	0	2	0	0	73	96	19
Tetecala	0	0	0	0	0	0	0	0	0	36	36	11
Tetela del Volcán	0	0	0	0	0	0	0	0	0	1	1	1
Tlalnepantla	0	0	0	0	0	0	0	0	0	2	0	2
Tlaltizapán	0	0	0	0	0	0	0	0	0	11	14	17
Tlaquiltenango	0	0	0	0	0	0	0	0	2	8	3	34
Tlayacapan	0	0	0	0	0	1	0	0	2	31	45	69
Totolapan	0	0	0	0	0	0	0	0	6	9	37	10
Xochitepec	0	0	0	0	0	0	0	0	4	24	38	52
Xoxocotla	0	0	0	0	0	0	0	0	4	17	35	20
Yautepec	0	0	0	0	0	1	0	4	21	86	131	105
Yecapixtla	0	0	0	0	0	0	0	0	5	26	44	57
Zacatepec	0	0	0	0	0	0	0	0	8	24	31	62
Zacualpan	0	0	0	0	0	0	0	0	2	10	3	13
Jurisdicción Sanitaria I	0	3	2	4	1	14	33	33	110	887	1274	2061
Jurisdicción Sanitaria II	0	0	0	0	0	0	0	1	16	102	142	228
Jurisdicción Sanitaria III	0	0	0	0	0	5	3	11	80	529	708	1025
Total	0	3	2	4	1	19	36	45	206	1518	2124	3314

Cuadro 12.1 Casos por Municipio de Enfermedades No Transmisibles hasta la semana epidemiológica 16 del 2026

Morelos	Intoxicación Aguda por Alcohol CIE-10ª REV. F10.0				Fiebre Reumática Aguda CIE-10ª REV. I00-I02			
	2026			2025 Acumulado	2026			2025 Acumulado
	Semana	Acumulado			Semana	Acumulado		
		M	F			M	F	
Amacuzac	0	1	0	0	0	0	0	0
Atlatlahucan	0	0	0	0	0	0	0	0
Axochiapan	0	2	0	24	0	2	1	6
Ayala	0	0	0	0	0	0	0	0
Coatetelco	0	0	0	0	0	0	0	0
Coatlán	0	0	0	0	0	0	0	0
Cuautla	3	106	11	64	0	3	0	0
Cuernavaca	0	8	3	2	0	0	0	0
E. Zapata	1	1	1	1	0	3	8	2
Hueyapan	0	0	0	0	0	0	0	0
Huitzilac	0	0	0	0	0	0	0	0
Jantetelco	0	0	0	0	0	0	0	0
Jiutepec	0	0	1	0	0	0	0	0
Jojutla	3	16	13	16	0	1	1	0
Jonacatepec	5	25	6	14	0	0	0	0
Mazatepec	0	0	0	0	0	0	0	0
Miacatlán	0	0	0	0	0	0	0	0
Ocuituco	0	0	0	2	0	0	1	0
P. de Ixtla	0	11	2	16	0	0	0	0
Temixco	0	13	1	24	0	0	0	0
Temoac	0	0	0	0	0	0	0	0
Tepalcingo	0	0	0	0	0	0	0	0
Tepoztlán	0	2	2	0	0	0	0	0
Tetecala	0	8	7	0	0	0	0	0
Tetela del Volcán	0	0	0	0	0	0	0	0
Tlalnepantla	0	0	0	0	0	0	0	0
Tlaltizapán	0	0	0	0	0	0	0	0
Tlaquiltenango	0	0	0	0	0	0	0	0
Tlayacapan	0	2	2	7	0	0	0	0
Totolapan	0	0	0	0	0	0	0	0
Xochitepec	0	0	0	0	0	0	0	0
Xoxocotla	0	0	0	1	0	0	0	0
Yautepec	0	0	0	1	0	0	0	0
Yecapixtla	0	0	0	0	0	0	0	0
Zacatepec	0	0	0	0	0	0	0	0
Zacualpan	0	0	0	0	0	0	0	0
Jurisdicción Sanitaria I	1	32	15	27	0	3	8	2
Jurisdicción Sanitaria II	3	28	15	33	0	1	1	0
Jurisdicción Sanitaria III	8	135	19	112	0	5	2	6
Total	12	195	49	172	0	9	11	8

Cuadro 12.2 Casos por Municipio de Enfermedades No Transmisibles hasta la semana epidemiológica 16 del 2026

Morelos	Hipertensión Arterial CIE-10ª REV. I10-I15				Enfermedad Isquémica del Corazón CIE-10ª REV. I20-I25				Enfermedad Cerebrovascular CIE-10ª REV. I60-167, I69			
	2026			2025 Acumulado	2026			2025 Acumulado	2026			2025 Acumulado
	Semana	Acumulado			Semana	Acumulado			Semana	Acumulado		
		M	F	M		F	M	F				
Amacuzac	5	7	13	5	0	0	0	3	0	0	0	0
Atlatlahucan	0	0	1	3	0	0	0	0	0	0	0	0
Axochiapan	6	36	19	36	0	4	8	5	0	3	3	15
Ayala	2	79	101	69	0	1	0	6	0	0	2	1
Coatetelco	0	0	4	5	0	0	0	0	0	0	0	0
Coatlán	4	8	3	0	0	0	0	2	0	0	0	0
Cuautla	27	204	261	571	1	22	10	26	3	11	13	12
Cuernavaca	52	395	535	794	6	28	32	25	7	19	16	35
E. Zapata	103	626	895	1307	56	397	206	473	16	117	77	136
Hueyapan	0	0	0	0	0	0	0	0	0	0	0	0
Huitzilac	0	1	8	4	0	0	0	0	0	0	0	0
Jantetelco	0	1	0	3	0	0	0	0	0	0	0	0
Jiutepec	8	78	88	283	0	4	2	1	0	1	2	0
Jojutla	3	17	33	46	1	12	10	24	2	10	4	8
Jonacatepec	2	16	28	16	0	12	13	3	0	2	4	2
Mazatepec	0	1	0	10	0	0	0	0	0	0	0	0
Miacatlán	1	3	4	31	0	0	0	0	0	1	0	2
Ocuituco	1	15	11	13	0	0	0	0	0	3	5	6
P. de Ixtla	1	17	7	54	0	7	6	17	2	5	3	2
Temixco	5	34	57	86	0	1	0	5	0	3	4	15
Temoac	0	3	0	4	0	0	0	0	0	0	0	0
Tepalcingo	1	11	8	33	0	2	0	0	0	0	0	0
Tepoztlán	1	62	66	17	0	4	2	0	0	3	3	0
Tetecala	0	17	25	6	0	1	0	0	0	0	0	0
Tetela del Volcán	1	1	0	1	0	0	0	0	0	0	0	0
Tlalnepantla	0	0	0	1	0	0	0	0	0	0	0	0
Tlaltizapán	1	11	10	29	0	2	2	2	0	1	0	0
Tlaquiltenango	1	13	15	32	0	2	2	0	0	1	0	0
Tlayacapan	1	35	46	61	0	0	3	1	0	5	2	2
Totolapan	3	2	7	7	0	0	0	0	0	0	0	0
Xochitepec	2	29	33	66	0	2	1	2	0	0	2	3
Xoxocotla	2	3	7	24	0	0	0	0	0	0	0	0
Yautepec	15	78	129	120	0	0	1	2	0	0	0	1
Yecapixtla	1	25	46	48	0	1	0	1	0	2	2	3
Zacatepec	1	16	22	52	0	0	0	0	0	3	0	3
Zacualpan	1	6	1	16	0	0	0	0	0	0	0	0
Jurisdicción Sanitaria I	176	1254	1718	2609	62	437	243	508	23	144	104	191
Jurisdicción Sanitaria II	14	84	107	242	1	23	20	46	4	20	7	13
Jurisdicción Sanitaria III	61	512	658	1002	1	42	35	44	3	26	31	42
Total	251	1850	2483	3853	64	502	298	598	30	190	142	246

Cuadro 12.3 Casos por Municipio de Enfermedades No Transmisibles hasta la semana epidemiológica 16 del 2026

Morelos	Insuficiencia Venosa Periférica CIE-10ª REV. I87.2				Asma CIE-10ª REV. J45, J46				Gingivitis y Enfermedad Periodontal CIE-10ª REV. K05			
	2026			2025 Acumulado	2026			2025 Acumulado	2026			2025 Acumulado
	Semana	Acumulado			Semana	Acumulado			Semana	Acumulado		
		M	F	M		F	M	F				
Amacuzac	2	1	2	0	0	1	0	2	0	1	0	3
Atlatlahucan	0	2	0	4	0	0	0	0	7	15	40	1
Axochiapan	2	5	6	4	0	17	16	23	0	58	77	91
Ayala	1	7	11	16	0	13	20	13	24	108	171	17
Coatetelco	0	0	0	0	0	0	0	0	5	17	54	84
Coatlán	0	0	0	1	0	0	0	0	2	22	32	22
Cuautla	21	44	127	131	3	14	36	23	41	158	309	634
Cuernavaca	40	110	321	223	7	52	61	79	154	750	1255	1105
E. Zapata	9	63	160	243	23	127	229	310	7	57	83	171
Hueyapan	0	0	0	0	0	0	0	0	0	0	0	0
Huitzilac	0	0	1	6	0	0	0	0	0	51	111	3
Jantetelco	0	0	0	0	0	0	0	0	10	6	32	11
Jiutepec	7	23	54	68	1	6	12	9	38	203	451	676
Jojutla	6	12	36	54	5	17	29	51	22	76	107	117
Jonacatepec	0	1	3	5	1	1	6	3	8	88	142	63
Mazatepec	0	0	0	0	0	0	0	0	0	0	0	0
Miacatlán	1	1	2	5	0	0	0	3	0	0	2	79
Ocuituco	0	0	3	3	1	1	1	1	14	27	90	145
P. de Ixtla	1	3	16	26	0	0	3	2	5	21	46	122
Temixco	1	6	28	37	0	5	13	40	1	50	151	275
Temoac	0	0	0	0	0	0	0	0	14	30	37	1
Tepalcingo	0	2	9	20	0	0	0	3	1	1	3	8
Tepoztlán	1	4	11	7	0	7	10	1	0	44	79	108
Tetecala	0	0	0	0	0	0	2	0	0	0	1	1
Tetela del Volcán	0	0	0	0	0	0	0	0	0	2	8	1
Tlalnepantla	0	0	0	0	0	0	0	0	1	0	1	0
Tlaltizapán	0	2	15	6	1	3	2	2	28	70	255	342
Tlaquiltenango	0	0	4	4	0	1	1	2	1	16	42	187
Tlayacapan	0	2	6	1	2	7	12	0	7	8	18	14
Totolapan	0	0	1	1	0	0	0	0	0	0	0	2
Xochitepec	1	4	12	12	0	5	2	6	16	93	121	185
Xoxocotla	0	0	0	0	0	0	0	0	10	24	93	97
Yautepec	0	6	25	9	2	1	13	8	5	45	84	344
Yecapixtla	0	6	15	19	0	4	4	5	4	46	95	194
Zacatepec	2	5	18	27	0	9	9	25	22	114	194	344
Zacualpan	1	5	6	4	0	0	0	0	8	31	42	50
Jurisdicción Sanitaria I	60	211	589	602	31	202	329	448	223	1287	2340	2709
Jurisdicción Sanitaria II	11	23	91	117	6	31	44	84	88	322	737	1212
Jurisdicción Sanitaria III	25	80	212	217	9	58	108	79	144	623	1149	1576
Total	96	314	892	936	46	291	481	611	455	2232	4226	5497

Cuadro 12.4 Casos por Municipio de Enfermedades No Transmisibles hasta la semana epidemiológica 16 del 2026

Morelos	Úlceras, Gastritis y Duodenitis CIE-10ª REV. K25, K29				Enfermedad Alcohólica del Hígado CIE-10ª REV. K70 excepto K70.3				Cirrosis Hepática Alcohólica CIE-10ª REV. K70.3			
	2026			2025 Acumulado	2026			2025 Acumulado	2026			2025 Acumulado
	Semana	Acumulado			Semana	Acumulado			Semana	Acumulado		
		M	F	M		F	M	F				
Amacuzac	0	1	4	9	0	0	0	0	0	0	0	0
Atlatlahucan	0	0	0	0	0	0	0	0	0	0	0	0
Axochiapan	24	128	194	239	0	1	0	0	0	2	0	3
Ayala	12	56	123	188	0	0	0	1	0	0	0	1
Coatetelco	0	0	1	18	0	0	0	0	0	0	0	0
Coatlán	3	5	6	21	0	0	0	0	0	0	0	0
Cuautla	54	272	451	659	0	4	0	5	3	28	7	34
Cuernavaca	85	371	670	675	0	7	2	4	1	3	0	0
E. Zapata	21	175	313	434	0	5	4	14	0	8	2	6
Hueyapan	0	0	0	0	0	0	0	0	0	0	0	0
Huitzilac	0	2	7	15	0	0	0	0	0	0	0	0
Jantetelco	0	0	4	7	0	0	0	0	0	0	0	1
Jiutepec	26	129	277	410	0	1	1	0	0	0	0	0
Jojutla	13	94	141	237	0	0	3	0	0	1	0	0
Jonacatepec	24	104	206	123	0	2	2	0	0	0	0	1
Mazatepec	0	0	1	3	0	0	0	0	0	0	0	0
Miacatlán	0	3	6	25	0	0	0	1	0	0	0	0
Ocuituco	0	5	6	11	0	0	0	1	0	0	0	0
P. de Ixtla	11	68	127	290	0	0	0	11	0	0	0	0
Temixco	2	63	143	249	0	1	0	3	0	0	0	0
Temoac	5	14	16	50	0	0	0	0	0	0	0	0
Tepalcingo	6	22	48	89	0	0	0	1	0	0	0	0
Tepoztlán	3	22	40	109	0	0	0	0	0	0	0	0
Tetecala	0	48	72	19	0	0	0	0	0	0	0	0
Tetela del Volcán	5	10	37	56	0	0	0	0	0	0	0	0
Tlalnepantla	0	0	0	0	0	0	0	0	0	0	0	0
Tlaltizapán	4	27	57	80	0	0	0	8	0	0	0	0
Tlaquiltenango	2	11	21	63	0	1	0	2	0	1	0	0
Tlayacapan	10	33	48	38	0	0	0	0	0	2	0	0
Totolapan	0	3	6	12	0	0	0	0	0	0	0	0
Xochitepec	5	38	73	89	0	0	1	3	0	1	0	0
Xoxocotla	13	51	77	101	0	0	0	11	0	0	0	0
Yautepec	12	61	128	175	0	3	0	0	0	0	0	0
Yecapixtla	3	46	64	100	0	1	0	0	0	0	0	0
Zacatepec	4	37	44	76	0	1	0	1	0	0	0	0
Zacualpan	0	4	4	7	0	0	0	0	0	0	0	0
Jurisdicción Sanitaria I	145	856	1609	2067	0	14	8	25	1	12	2	6
Jurisdicción Sanitaria II	47	289	471	856	0	2	3	33	0	2	0	0
Jurisdicción Sanitaria III	155	758	1335	1754	0	11	2	8	3	32	7	40
Total	347	1903	3415	4677	0	27	13	66	4	46	9	46

Cuadro 12.5 Casos por Municipio de Enfermedades No Transmisibles hasta la semana epidemiológica 16 del 2026

Morelos	Hiperplasia de Próstata CIE-10ª REV. N40				Edema, Proteinuria y Trastornos Hipertensivos en el Embarazo, parto y Puerperio CIE-10ª REV. O10-O16				Diabetes Mellitus en el Embarazo CIE-10ª REV. O24.4			
	2026			2025 Acumulado	2026			2025 Acumulado	2026			2025 Acumulado
	Semana	Acumulado			Semana	Acumulado			Semana	Acumulado		
		M	F	M		F	M	F				
Amacuzac	0	1	0	3	0	0	0	0	0	0	0	1
Atlatlahucan	0	0	0	1	0	0	0	0	0	0	0	0
Axochiapan	7	24	0	16	5	0	21	5	0	0	2	0
Ayala	1	19	0	12	0	0	5	6	0	0	2	0
Coatetelco	0	0	0	0	0	0	0	0	0	0	0	0
Coatlán	0	0	0	0	0	0	0	0	0	0	0	0
Cuautla	7	132	0	139	5	0	47	26	0	0	19	2
Cuernavaca	27	198	0	126	1	0	28	19	0	0	8	2
E. Zapata	89	941	0	822	0	0	14	21	1	0	11	4
Hueyapan	0	0	0	0	0	0	0	0	0	0	0	0
Huitzilac	0	0	0	0	0	0	0	0	0	0	0	0
Jantetelco	0	1	0	2	0	0	0	0	0	0	0	0
Jiutepec	4	39	0	21	0	0	11	16	0	0	2	5
Jojutla	4	34	0	52	0	0	20	12	0	0	1	1
Jonacatepec	1	31	0	0	0	0	4	3	0	0	3	6
Mazatepec	0	0	0	0	0	0	0	0	0	0	0	0
Miacatlán	2	5	0	9	0	0	1	2	0	0	0	0
Ocuituco	1	15	0	12	0	0	23	31	0	0	7	4
P. de Ixtla	3	25	0	32	0	0	2	16	0	0	0	4
Temixco	0	23	0	32	0	0	8	7	0	0	6	15
Temoac	0	0	0	0	0	0	0	0	0	0	0	0
Tepalcingo	0	4	0	3	0	0	0	0	0	0	2	1
Tepoztlán	0	11	0	1	0	0	0	1	0	0	4	1
Tetecala	0	2	0	0	0	0	0	0	0	0	0	0
Tetela del Volcán	0	0	0	0	0	0	0	0	0	0	0	0
Tlalnepantla	0	0	0	1	0	0	0	0	0	0	0	0
Tlaltizapán	2	15	0	2	0	0	3	1	0	0	0	0
Tlaquiltenango	0	9	0	15	0	0	2	0	0	0	0	0
Tlayacapan	0	5	0	4	0	0	2	1	0	0	1	0
Totolapan	0	1	0	0	0	0	0	1	0	0	0	0
Xochitepec	0	18	0	15	0	0	4	0	0	0	0	0
Xoxocotla	0	0	0	0	0	0	0	0	0	0	0	1
Yautepec	2	17	0	15	4	0	80	27	4	0	46	13
Yecapixtla	0	14	0	18	0	0	6	6	0	0	0	0
Zacatepec	1	22	0	28	0	0	2	3	0	0	2	1
Zacualpan	0	0	0	0	0	0	0	0	0	0	0	0
Jurisdicción Sanitaria I	122	1237	0	1026	1	0	66	66	1	0	31	27
Jurisdicción Sanitaria II	10	106	0	132	0	0	29	32	0	0	3	8
Jurisdicción Sanitaria III	19	263	0	223	14	0	188	106	4	0	82	26
Total	151	1606	0	1381	15	0	283	204	5	0	116	61

Cuadro 12.6 Casos por Municipio de Enfermedades No Transmisibles hasta la semana epidemiológica 16 del 2026

Morelos	Quemaduras CIE-10 ^a REV. T20-T32				Intoxicación por Monóxido de carbono CIE-10 ^a REV. T58				Intoxicación por Plaguicidas CIE-10 ^a REV. T60			
	2026			2025 Acumulado	2026			2025 Acumulado	2026			2025 Acumulado
	Semana	Acumulado			Semana	Acumulado			Semana	Acumulado		
		M	F	M		F	M	F				
Amacuzac	0	0	0	0	0	0	0	0	0	0	0	
Atlatlahucan	0	0	0	0	0	0	0	0	0	0	0	
Axochiapan	0	9	9	7	0	0	0	0	0	4	4	
Ayala	1	7	10	7	0	0	0	0	0	0	0	
Coatetelco	0	0	0	0	0	0	0	0	0	0	0	
Coatlán	0	0	0	0	0	0	0	0	0	0	0	
Cuautla	2	9	18	32	0	0	0	0	0	7	3	
Cuernavaca	2	14	15	14	0	0	0	0	0	1	0	
E. Zapata	4	20	23	43	0	0	0	0	0	2	0	
Hueyapan	0	0	0	0	0	0	0	0	0	0	0	
Huitzilac	0	0	0	0	0	0	0	0	0	0	0	
Jantetelco	0	0	0	0	0	0	0	0	0	0	0	
Jiutepec	1	10	15	29	0	0	0	0	0	0	0	
Jojutla	1	10	12	32	0	0	0	0	0	4	3	
Jonacatepec	1	6	7	19	0	0	0	0	0	2	0	
Mazatepec	0	0	0	1	0	0	0	0	0	0	0	
Miacatlán	1	1	5	3	0	0	0	0	0	0	0	
Ocuituco	0	3	1	7	0	0	0	0	0	2	0	
P. de Ixtla	1	3	5	10	0	0	0	0	0	1	1	
Temixco	1	5	9	5	0	3	0	0	0	3	0	
Temoac	0	0	2	0	0	0	0	0	0	0	0	
Tepalcingo	0	0	0	4	0	0	0	0	0	0	0	
Tepoztlán	0	5	5	1	0	0	0	1	0	0	0	
Tetecala	0	3	2	0	0	0	0	0	0	0	1	
Tetela del Volcán	0	0	0	0	0	0	0	0	0	0	0	
Tlalnepantla	0	0	0	0	0	0	0	0	0	0	0	
Tlaltizapán	0	2	1	5	0	0	0	0	0	0	0	
Tlaquiltenango	0	0	1	6	0	0	0	0	0	0	0	
Tlayacapan	1	0	6	8	0	0	0	0	0	0	0	
Totolapan	0	0	0	0	0	0	0	0	0	0	0	
Xochitepec	0	3	4	7	0	0	0	0	0	0	0	
Xoxocotla	0	0	0	0	0	0	0	0	0	0	0	
Yautepec	2	6	14	27	0	0	0	0	0	0	0	
Yecapixtla	0	3	7	10	0	0	0	0	0	0	0	
Zacatepec	0	1	0	0	0	0	0	0	0	1	0	
Zacualpan	0	0	0	0	0	0	0	0	0	0	0	
Jurisdicción Sanitaria I	9	61	78	103	0	3	0	1	0	6	0	
Jurisdicción Sanitaria II	2	16	19	53	0	0	0	0	0	5	5	
Jurisdicción Sanitaria III	7	43	74	121	0	0	0	0	0	15	7	
Total	18	120	171	277	0	3	0	1	0	26	12	

Cuadro 12.7 Casos por Municipio de Enfermedades No Transmisibles hasta la semana epidemiológica 16 del 2026

Morelos	Intoxicación por Pongzoña de animales CIE-10ª REV. T63, X21, X27 excepto T63.2				Intoxicación por Picadura de Alacrán CIE-10ª REV. T63.2, X22				Efectos del Calor y de la Luz CIE-10ª REV. T37, X30			
	2026			2025 Acumulado	2026			2025 Acumulado	2026			2025 Acumulado
	Semana	Acumulado			Semana	Acumulado			Semana	Acumulado		
		M	F	M		F	M	F				
Amacuzac	0	0	0	0	7	36	23	81	0	0	0	0
Atlatlahucan	0	0	0	0	7	55	54	117	0	0	0	0
Axochiapan	0	0	0	0	27	92	101	202	0	0	0	3
Ayala	0	0	0	0	6	43	35	100	0	1	1	0
Coatetelco	0	0	0	0	0	4	2	12	0	0	0	0
Coatlán	0	0	0	0	0	5	9	23	0	0	0	0
Cuautla	0	0	0	0	53	162	199	326	0	3	0	2
Cuernavaca	0	0	0	2	49	148	238	402	2	4	2	4
E. Zapata	0	0	0	0	8	40	43	140	0	1	1	3
Hueyapan	0	0	0	0	0	1	3	0	0	0	0	0
Huitzilac	0	0	0	0	0	0	1	0	0	0	0	0
Jantetelco	0	0	0	0	0	6	6	20	0	0	0	0
Jiutepec	0	0	0	0	1	19	26	50	0	0	0	0
Jojutla	0	0	0	0	45	203	205	456	0	0	0	0
Jonacatepec	0	0	0	0	52	230	235	458	0	0	0	1
Mazatepec	0	0	0	0	0	5	4	16	0	0	0	0
Miacatlán	0	0	0	0	3	16	15	41	0	0	0	0
Ocuituco	0	0	0	0	15	74	69	134	0	0	0	0
P. de Ixtla	0	0	0	0	24	111	104	267	0	0	0	0
Temixco	0	0	0	0	2	100	118	318	0	0	0	2
Temoac	0	0	0	0	12	50	45	49	0	0	0	0
Tepalcingo	0	0	0	0	16	67	83	187	0	0	0	0
Tepoztlán	0	0	0	0	12	87	109	152	0	0	0	0
Tetecala	0	0	0	0	0	101	92	323	0	0	0	0
Tetela del Volcán	0	0	0	0	2	8	9	7	0	0	0	0
Tlalnepantla	0	0	0	0	0	0	0	1	0	0	0	0
Tlaltizapán	0	0	0	0	9	69	58	158	0	0	0	0
Tlaquiltenango	0	0	0	0	13	44	36	112	0	0	0	0
Tlayacapan	0	0	0	0	32	94	114	219	1	0	1	0
Totolapan	0	0	0	0	1	2	2	7	0	0	0	0
Xochitepec	0	0	0	0	15	44	58	115	0	0	0	0
Xoxocotla	0	0	0	0	19	81	86	182	0	0	0	0
Yautepec	0	0	0	0	53	201	273	550	1	1	2	0
Yecapixtla	0	0	0	0	10	56	38	67	0	0	0	0
Zacatepec	0	0	0	0	16	51	50	7	0	0	0	0
Zacualpan	0	0	0	0	2	15	11	33	0	0	0	0
Jurisdicción Sanitaria I	0	0	0	2	90	569	715	1592	2	5	3	9
Jurisdicción Sanitaria II	0	0	0	0	133	595	562	1263	0	0	0	0
Jurisdicción Sanitaria III	0	0	0	0	288	1156	1277	2477	2	5	4	6
Total	0	0	0	2	511	2320	2554	5332	4	10	7	15

Cuadro 12.8 Casos por Municipio de Enfermedades No Transmisibles hasta la semana epidemiológica 16 del 2026

Morelos	Mordedura Araña Viuda Negra CIE-10ª REV. U60.2				Mordedura Araña Violinista CIE-10ª REV. U60.3				Mordedura Otras Arañas CIE-10ª REV. T63.3, X21 EXCEPTO U60.2 y U60.3			
	2026			2025 Acumulado	2026			2025 Acumulado	2026			2025 Acumulado
	Semana	Acumulado			Semana	Acumulado			Semana	Acumulado		
		M	F	M		F	M	F				
Amacuzac	0	0	0	0	0	0	0	0	0	0	0	
Atlatlahucan	0	0	0	0	0	0	0	0	0	0	0	
Axochiapan	0	0	0	0	0	0	0	1	0	3	2	
Ayala	0	0	1	1	0	0	0	0	0	0	0	
Coatetelco	0	0	0	0	0	0	0	0	0	0	0	
Coatlán	0	0	0	0	0	0	0	0	0	0	0	
Cuautla	0	4	5	1	0	2	1	2	2	5	5	
Cuernavaca	0	3	1	2	0	0	0	0	1	6	7	
E. Zapata	0	0	0	0	0	3	2	0	1	1	1	
Hueyapan	0	0	0	0	0	0	0	0	0	0	0	
Huitzilac	0	0	0	0	0	0	0	0	0	0	0	
Jantetelco	0	0	0	0	0	0	0	0	0	0	0	
Jiutepec	0	0	0	0	0	1	0	0	0	1	0	
Jojutla	0	0	2	1	0	0	0	0	0	0	1	
Jonacatepec	1	6	2	3	0	0	0	1	0	1	0	
Mazatepec	0	0	0	0	0	0	0	0	0	0	0	
Miacatlán	0	0	0	0	0	0	0	0	0	0	0	
Ocuituco	0	5	0	2	0	0	0	0	1	0	1	
P. de Ixtla	0	0	2	1	0	0	0	0	0	0	1	
Temixco	0	0	1	0	0	1	1	0	0	2	1	
Temoac	0	0	0	0	0	0	0	0	0	0	0	
Tepalcingo	0	0	0	0	0	0	0	0	0	0	0	
Tepoztlán	0	0	0	0	0	0	0	0	0	1	0	
Tetecala	0	2	1	0	0	0	2	2	0	1	0	
Tetela del Volcán	0	0	0	0	0	0	0	0	0	0	0	
Tlalnepantla	0	0	0	0	0	0	0	0	0	0	0	
Tlaltizapán	0	0	0	0	0	0	0	0	0	0	0	
Tlaquiltenango	0	0	0	0	0	0	0	0	0	1	0	
Tlayacapan	0	0	0	0	0	0	0	0	0	0	0	
Totolapan	0	0	0	0	0	0	0	0	0	0	0	
Xochitepec	0	0	0	0	0	0	0	0	0	0	0	
Xoxocotla	0	0	0	0	0	0	0	0	0	0	0	
Yautepec	0	0	0	0	0	0	0	0	0	2	0	
Yecapixtla	0	0	0	0	0	0	0	0	0	0	0	
Zacatepec	1	0	2	0	0	0	0	1	0	3	1	
Zacualpan	0	0	0	0	0	0	0	0	0	0	0	
Jurisdicción Sanitaria I	0	5	3	2	0	5	5	2	2	12	9	
Jurisdicción Sanitaria II	1	0	6	2	0	0	0	1	0	4	3	
Jurisdicción Sanitaria III	1	15	8	7	0	2	1	4	3	11	8	
Total	2	20	17	11	0	7	6	7	5	27	20	

Cuadro 12.9 Casos por Municipio de Enfermedades No Transmisibles hasta la semana epidemiológica 16 del 2026

Morelos	Picadura de Abeja CIE-10ª REV. U60.4				Picadura de Avispa CIE-10ª REV. U60.5				Picadura por Otros Artópodos CIE-10ª REV. T63.4, X23 EXCEPTO U60.4 y U60.5			
	2026			2025 Acumulado	2026			2025 Acumulado	2026			2025 Acumulado
	Semana	Acumulado			Semana	Acumulado			Semana	Acumulado		
		M	F	M		F	M	F				
Amacuzac	0	0	0	0	1	1	0	3	0	0	0	0
Atlatlahucan	0	0	0	0	0	0	0	0	0	0	0	0
Axochiapan	1	15	9	35	5	4	5	4	0	0	2	10
Ayala	0	1	3	2	0	0	1	3	1	2	1	2
Coatetelco	0	0	0	0	0	0	0	0	0	0	0	0
Coatlán	0	0	1	0	0	0	0	0	0	0	0	0
Cuautla	1	12	4	24	0	1	0	4	3	13	9	16
Cuernavaca	1	8	11	9	0	2	2	2	1	5	4	1
E. Zapata	0	5	2	14	0	1	1	3	0	1	1	0
Hueyapan	0	0	0	0	0	0	0	0	0	0	0	0
Huitzilac	0	0	0	0	0	0	0	0	0	0	0	0
Jantetelco	0	1	0	0	0	0	0	0	0	0	0	0
Jiutepec	0	0	0	7	0	0	2	1	5	4	5	1
Jojutla	1	10	9	19	0	5	2	2	0	1	1	2
Jonacatepec	2	15	5	19	0	2	5	2	0	3	1	14
Mazatepec	0	0	0	1	0	2	0	0	0	0	0	0
Miacatlán	0	1	0	1	0	0	0	0	0	1	0	0
Ocuituco	0	5	5	8	0	0	0	0	0	1	0	0
P. de Ixtla	0	4	8	19	0	2	1	3	0	0	0	2
Temixco	0	10	2	16	0	0	1	0	0	1	1	0
Temoac	1	2	0	0	0	0	0	0	0	0	0	1
Tepalcingo	0	1	0	4	0	0	0	0	0	1	1	0
Tepoztlán	0	3	3	1	1	1	1	2	0	0	0	0
Tetecala	0	1	0	3	0	3	0	0	0	0	0	0
Tetela del Volcán	0	0	0	0	0	0	0	0	0	0	0	0
Tlalnepantla	0	0	0	1	0	0	0	0	0	0	0	0
Tlaltizapán	0	0	0	0	0	0	0	0	0	0	0	0
Tlaquiltenango	0	0	0	4	0	0	1	2	0	0	0	0
Tlayacapan	0	0	4	17	0	0	0	3	0	2	1	6
Totolapan	0	0	1	4	0	0	0	0	2	0	3	1
Xochitepec	0	0	0	9	0	2	2	1	0	0	2	1
Xoxocotla	1	5	4	2	0	1	0	0	0	0	0	0
Yautepec	0	14	13	10	0	4	2	1	0	1	2	0
Yecapixtla	0	0	1	8	0	0	0	1	0	0	0	1
Zacatepec	4	10	15	0	4	4	5	0	0	0	3	0
Zacualpan	0	0	0	3	0	0	0	0	0	1	0	0
Jurisdicción Sanitaria I	1	28	19	61	1	11	9	9	6	12	13	3
Jurisdicción Sanitaria II	6	29	36	44	5	13	9	10	0	1	4	4
Jurisdicción Sanitaria III	5	66	45	135	5	11	13	18	6	24	20	51
Total	12	123	100	240	11	35	31	37	12	37	37	58

Cuadro 12.10 Casos por Municipio de Enfermedades No Transmisibles hasta la semana epidemiológica 16 del 2026

Morelos	Pícadura por Otros Animales Ponzosos CIE-10ª REV. T63.1, T63.5-T63.9, X26, X27, U60.8				Deshidratación CIE-10ª REV. E86			
	2026			2025 Acumulado	2026			2025 Acumulado
	Semana	Acumulado			Semana	Acumulado		
		M	F			M	F	
Amacuzac	0	0	0	0	0	0	0	0
Atlatlahucan	0	0	0	0	0	0	0	0
Axochiapan	0	0	1	5	3	16	15	1
Ayala	0	3	1	2	0	0	0	0
Coatetelco	0	0	0	0	0	0	0	0
Coatlán	0	0	0	0	0	0	0	0
Cuautla	0	5	7	12	6	59	49	0
Cuernavaca	0	37	44	22	0	1	1	1
E. Zapata	0	4	9	13	0	5	3	0
Hueyapan	0	0	0	0	0	0	0	0
Huitzilac	0	0	0	0	0	0	0	0
Jantetelco	0	0	0	0	0	0	0	0
Jiutepec	0	9	19	24	0	1	0	0
Jojutla	0	1	1	5	0	0	0	3
Jonacatepec	0	0	0	4	0	0	0	9
Mazatepec	0	0	0	0	0	0	0	1
Miacatlán	0	1	1	5	0	0	0	0
Ocuituco	0	0	0	1	0	0	0	0
P. de Ixtla	0	0	2	0	0	1	0	0
Temixco	0	2	7	22	0	0	1	2
Temoac	0	0	0	0	0	0	0	0
Tepalcingo	0	1	0	9	0	2	0	2
Tepoztlán	0	0	0	2	0	0	0	0
Tetecala	0	1	0	0	0	5	2	0
Tetela del Volcán	0	0	0	0	0	0	0	0
Tlalnepantla	0	0	0	0	0	0	0	0
Tlaltizapán	0	0	1	0	0	0	0	0
Tlaquiltenango	0	1	0	0	0	0	0	0
Tlayacapan	0	6	2	11	1	0	1	0
Totolapan	0	1	0	0	0	0	0	0
Xochitepec	0	3	2	11	0	0	0	2
Xoxocotla	0	0	0	0	0	0	0	0
Yautepec	0	1	3	13	0	1	2	0
Yecapixtla	0	2	4	1	0	0	0	0
Zacatepec	1	1	2	0	2	2	3	0
Zacualpan	0	0	0	0	0	0	0	0
Jurisdicción Sanitaria I	0	57	82	99	0	12	7	6
Jurisdicción Sanitaria II	1	3	6	5	2	3	3	3
Jurisdicción Sanitaria III	0	19	18	58	10	78	67	12
Total	1	79	106	162	12	93	77	21

Cuadro 12.11 Casos por Municipio de Enfermedades No Transmisibles hasta la semana epidemiológica 16 del 2026

Morelos	Hipotermia CIE-10 ^a REV. T68				Contacto Traumático con Avispas, Avispones y Abejas CIE-10 ^a REV. X23				Eventos Supuestamente Asociados a la Vacunación (ESAVI) CIE-10 ^a REV. Y58, Y59			
	2026			2025 Acumula do	2026			2025 Acumula do	2026			2025 Acumula do
	Semana	Acumulado			Semana	Acumulado			Semana	Acumulado		
		M	F	M		F	M	F				
Amacuzac	0	0	0	0	0	0	0	0	0	0	0	
Atlatlahucan	0	0	0	0	0	0	0	0	0	0	0	
Axochiapan	0	0	0	0	0	0	0	0	0	0	0	
Ayala	0	0	0	0	0	0	0	0	0	0	1	
Coatetelco	0	0	0	0	0	0	0	0	0	0	0	
Coatlán	0	0	0	0	0	0	0	0	0	0	0	
Cuautla	0	0	0	0	0	0	0	0	0	1	2	
Cuernavaca	0	1	0	0	0	0	0	1	1	5	8	3
E. Zapata	0	0	0	1	0	0	0	0	1	4	0	2
Hueyapan	0	0	0	0	0	0	0	0	0	0	0	0
Huitzilac	0	0	0	0	0	0	0	0	0	0	1	0
Jantetelco	0	0	0	0	0	0	0	0	0	0	0	1
Jiutepec	0	0	0	0	0	0	0	0	0	1	0	2
Jojutla	0	0	0	0	0	0	0	1	0	6	5	11
Jonacatepec	0	0	0	0	0	0	0	0	0	0	0	2
Mazatepec	0	0	0	0	0	0	0	0	0	0	0	0
Miacatlán	0	0	0	0	0	0	0	0	0	0	0	0
Ocuituco	0	0	0	0	0	0	0	0	0	0	0	0
P. de Ixtla	0	0	0	0	0	0	0	0	0	1	0	4
Temixco	0	0	1	0	0	0	0	0	0	0	1	1
Temoac	0	0	0	0	0	0	0	0	0	0	0	0
Tepalcingo	0	0	0	0	0	0	0	0	0	0	0	0
Tepoztlán	0	0	0	0	0	0	0	0	0	0	0	0
Tetecala	0	0	0	0	0	0	0	0	0	0	0	1
Tetela del Volcán	0	0	0	0	0	0	0	0	0	0	0	0
Tlalnepantla	0	0	0	0	0	0	0	0	0	0	0	0
Tlaltizapán	0	0	0	0	0	0	0	0	0	2	3	0
Tlaquiltenango	0	0	0	0	0	0	0	0	0	0	0	2
Tlayacapan	0	0	0	0	0	0	0	0	0	0	0	0
Totolapan	0	0	0	0	0	0	0	0	0	0	0	0
Xochitepec	0	0	0	0	0	0	0	0	0	1	0	0
Xoxocotla	0	0	0	0	0	0	0	0	0	0	2	3
Yautepec	0	0	0	0	0	0	0	0	0	0	1	0
Yecapixtla	0	0	0	0	0	0	0	0	0	0	0	0
Zacatepec	0	0	0	0	0	0	0	0	0	1	1	2
Zacualpan	0	0	0	0	0	0	0	0	0	0	0	0
Jurisdicción Sanitaria I	0	1	1	1	0	0	0	1	2	11	10	9
Jurisdicción Sanitaria II	0	0	0	0	0	0	0	1	0	10	11	22
Jurisdiccion Sanitaria III	0	0	0	0	0	0	0	0	0	0	2	6
Total	0	1	1	1	0	0	0	2	2	21	23	37

Cuadro 13. Casos por Municipio de Trastornos de la Nutrición hasta la semana epidemiológica 16 del 2026

Morelos	Desnutrición Severa CIE-10 ^a REV. E40-E43				Desnutrición Moderada CIE-10 ^a REV. E44.0				Desnutrición Leve CIE-10 ^a REV. E44.1			
	2026			2025 Acumulado	2026			2025 Acumulado	2026			2025 Acumulado
	Semana	Acumulado			Semana	Acumulado			Semana	Acumulado		
		M	F	M		F	M	F				
Amacuzac	0	1	0	0	0	0	0	0	0	0	5	
Atlatlahucan	0	0	0	0	0	0	0	0	0	0	0	
Axochiapan	0	7	4	7	1	7	5	13	3	24	13	27
Ayala	0	0	1	2	0	0	2	5	1	5	10	29
Coatetelco	0	0	0	0	0	0	0	0	0	0	0	0
Coatlán	0	0	0	0	0	0	0	1	0	0	0	4
Cuautla	0	1	2	6	0	2	5	15	1	22	20	46
Cuernavaca	0	0	1	1	0	8	9	14	7	39	59	131
E. Zapata	0	2	2	5	1	2	4	16	0	9	12	47
Hueyapan	0	0	0	0	0	0	0	0	0	0	0	1
Huitzilac	0	0	0	0	0	0	0	1	0	0	2	1
Jantetelco	0	0	0	0	0	0	0	0	0	1	0	0
Jiutepec	0	1	1	1	0	1	3	11	2	15	13	23
Jojutla	0	2	2	1	0	0	1	3	1	4	3	21
Jonacatepec	0	0	0	0	0	0	0	0	2	1	3	12
Mazatepec	0	0	1	0	0	0	0	0	0	0	1	5
Miacatlán	0	0	0	0	0	0	0	1	0	1	0	0
Ocuituco	0	0	1	3	0	1	0	1	0	4	10	24
P. de Ixtla	0	1	0	0	0	0	0	5	0	4	1	34
Temixco	0	4	5	1	0	1	0	4	0	0	7	24
Temoac	0	0	0	0	0	0	0	0	0	0	0	0
Tepalcingo	0	0	0	0	0	0	0	6	1	1	0	3
Tepoztlán	0	0	2	0	0	1	2	0	0	3	4	8
Tetecala	0	0	0	0	0	0	0	0	0	2	1	1
Tetela del Volcán	0	0	0	0	0	0	0	0	0	0	0	1
Tlalnepantla	0	0	0	0	0	0	0	0	0	0	0	3
Tlaltizapán	0	0	0	0	0	0	1	3	0	0	3	12
Tlaquiltenango	0	0	0	0	0	0	1	0	0	1	2	8
Tlayacapan	0	0	0	0	0	0	1	7	0	5	7	10
Totolapan	0	1	1	0	0	1	1	4	0	0	1	1
Xochitepec	0	0	1	1	0	1	4	4	0	10	10	7
Xoxocotla	0	3	0	0	0	0	0	4	0	2	0	21
Yautepec	0	0	0	1	0	1	1	4	0	4	12	37
Yecapixtla	0	0	0	1	0	0	0	1	0	3	2	7
Zacatepec	0	0	1	3	0	0	1	3	0	4	7	19
Zacualpan	0	0	0	1	0	0	0	1	0	1	1	6
Jurisdicción Sanitaria I	0	7	13	9	1	14	22	52	9	79	109	251
Jurisdicción Sanitaria II	0	7	3	4	0	0	4	18	1	15	16	120
Jurisdicción Sanitaria III	0	9	9	21	1	12	15	57	8	71	79	207
Total	0	23	25	34	2	26	41	127	18	165	204	578

Cuadro 13.1 Casos por Municipio de Trastornos de la Nutrición hasta la semana epidemiológica 16 del 2026

Morelos	Obesidad CIE-10ª REV. E66				Anorexia, Bulimia y Otros Trastornos Alimentarios CIE-10ª REV. F50			
	2026			2025 Acumulado	2026			2025 Acumulado
	Semana	Acumulado			Semana	Acumulado		
		M	F			M	F	
Amacuzac	1	10	14	6	0	0	0	0
Atlatlahucan	0	0	0	0	0	0	0	0
Axochiapan	5	19	36	23	1	1	3	3
Ayala	4	43	100	125	0	0	0	0
Coatetelco	0	0	0	0	0	0	0	0
Coatlán	0	3	1	15	0	0	0	0
Cuautla	29	268	407	464	0	1	2	3
Cuernavaca	93	407	639	832	0	2	3	6
E. Zapata	7	68	140	215	0	1	4	10
Hueyapan	0	0	0	0	0	0	0	0
Huitzilac	0	0	3	0	0	0	0	0
Jantetelco	0	7	5	1	0	0	0	0
Jiutepec	6	64	109	210	1	1	0	2
Jojutla	5	150	164	115	0	1	0	0
Jonacatepec	4	8	86	50	0	0	0	0
Mazatepec	0	0	0	0	0	0	0	0
Miacatlán	0	1	5	7	0	0	0	0
Ocuituco	3	23	18	80	0	0	0	0
P. de Ixtla	2	26	83	53	0	0	0	0
Temixco	0	28	51	181	0	2	0	0
Temoac	1	0	1	9	0	0	0	0
Tepalcingo	3	4	7	4	0	0	0	0
Tepoztlán	0	22	36	22	0	0	0	0
Tetecala	0	0	0	32	0	0	0	0
Tetela del Volcán	0	0	0	0	0	0	0	0
Tlalnepantla	0	0	0	0	0	0	0	1
Tlaltizapán	1	19	27	125	1	0	1	0
Tlaquiltenango	0	5	11	39	0	0	0	0
Tlayacapan	7	15	21	21	0	0	0	0
Totolapan	2	3	6	2	0	0	0	0
Xochitepec	4	55	68	168	0	0	0	1
Xoxocotla	0	25	51	29	0	0	0	0
Yautepec	5	16	103	155	0	0	0	0
Yecapixtla	9	40	68	149	0	0	1	0
Zacatepec	9	64	108	218	0	0	0	0
Zacualpan	0	1	0	22	0	0	0	0
Jurisdicción Sanitaria I	110	648	1052	1682	1	6	7	19
Jurisdicción Sanitaria II	18	299	458	585	1	1	1	0
Jurisdicción Sanitaria III	72	447	858	1105	1	2	6	7
Total	200	1394	2368	3372	3	9	14	26

Cuadro 14. Casos por Municipio de Displasias y Neoplasias hasta la semana epidemiológica 16 del 2026

Morelos	Tumor Maligno de la Mama CIE-10ª REV. C50				Tumor Maligno del Cuello del Útero CIE-10ª REV. C53			
	2026			2025 Acumulado	2026			2025 Acumulado
	Semana	Acumulado			Semana	Acumulado		
		M	F			M	F	
Amacuzac	0	0	0	0	0	0	0	0
Atlatlahucan	0	0	0	0	0	0	0	0
Axochiapan	0	0	3	2	0	0	0	0
Ayala	0	0	1	1	0	0	0	0
Coatetelco	0	0	0	0	0	0	0	0
Coatlán	0	0	0	0	0	0	0	0
Cuautla	0	0	4	2	0	0	0	3
Cuernavaca	0	1	46	29	0	0	11	4
E. Zapata	0	0	92	24	7	0	23	7
Hueyapan	0	0	0	0	0	0	0	0
Huitzilac	0	0	0	0	0	0	0	0
Jantetelco	0	0	0	0	0	0	0	0
Jiutepec	0	0	1	13	0	0	0	2
Jojutla	0	0	0	0	0	0	0	0
Jonacatepec	0	0	1	0	0	0	0	0
Mazatepec	0	0	0	0	0	0	0	0
Miacatlán	0	0	0	0	0	0	0	1
Ocuituco	0	0	0	0	0	0	0	0
P. de Ixtla	0	0	0	1	0	0	0	0
Temixco	0	0	0	3	0	0	0	1
Temoac	0	0	0	0	0	0	0	0
Tepalcingo	0	0	0	3	0	0	0	0
Tepoztlán	0	1	1	1	0	0	0	2
Tetecala	0	0	0	0	0	0	0	0
Tetela del								
Volcán	0	0	0	0	0	0	0	0
Tlalnepantla	0	0	0	0	0	0	0	0
Tlaltizapán	0	0	0	2	0	0	0	0
Tlaquiltenango	0	0	1	4	0	0	0	0
Tlayacapan	0	3	1	0	0	0	0	0
Totolapan	0	0	0	1	0	0	0	0
Xochitepec	0	0	0	1	0	0	0	0
Xoxocotla	0	0	0	0	0	0	0	0
Yautepec	0	0	3	12	0	0	1	0
Yecapixtla	0	0	0	4	0	0	0	0
Zacatepec	0	0	1	3	0	0	0	1
Zacualpan	0	0	0	0	0	0	0	0
Jurisdicción Sanitaria I	0	2	140	71	7	0	34	17
Jurisdicción Sanitaria II	0	0	2	10	0	0	0	1
Jurisdicción Sanitaria III	0	3	13	25	0	0	1	3
Total	0	5	155	106	7	0	35	21

Cuadro 14.1 Casos por Municipio de Displasias y Neoplasias hasta la semana epidemiológica 16 del 2026

Morelos	Displasia Cervical Leve y Moderada CIE-10ª REV. N87.0-N87.1				Displasia Cervical Severa y CaCu <i>In Situ</i> CIE-10ª REV. N87.2, D06			
	2026			2025 Acumulado	2026			2025 Acumulado
	Semana	Acumulado			Semana	Acumulado		
		M	F			M	F	
Amacuzac	0	0	0	0	0	0	0	0
Atlatlahucan	0	0	0	0	0	0	0	0
Axochiapan	0	0	0	0	0	0	0	0
Ayala	0	0	31	1	0	0	0	0
Coatetelco	0	0	0	0	0	0	0	0
Coatlán	0	0	0	0	0	0	0	0
Cuautla	3	0	28	39	0	0	11	3
Cuernavaca	8	0	43	12	1	0	6	0
E. Zapata	1	0	24	26	2	0	2	7
Hueyapan	0	0	3	0	0	0	0	0
Huitzilac	0	0	0	0	0	0	0	0
Jantetelco	0	0	0	0	0	0	0	0
Jiutepec	0	0	1	3	1	0	2	0
Jojutla	0	0	3	4	0	0	0	0
Jonacatepec	0	0	0	0	0	0	0	0
Mazatepec	0	0	0	0	0	0	0	0
Miacatlán	0	0	2	0	0	0	0	1
Ocuituco	0	0	0	0	0	0	0	0
P. de Ixtla	0	0	1	0	0	0	0	0
Temixco	0	0	0	2	0	0	0	0
Temoac	0	0	1	1	0	0	0	0
Tepalcingo	0	0	0	0	0	0	0	0
Tepoztlán	0	0	0	3	0	0	0	0
Tetecala	0	0	0	0	0	0	0	0
Tetela del Volcán	0	0	0	0	0	0	0	0
Tlalnepantla	0	0	0	0	0	0	0	0
Tlaltizapán	0	0	1	0	1	0	2	0
Tlaquiltenango	0	0	0	0	0	0	0	0
Tlayacapan	0	0	1	1	0	0	0	0
Totolapan	0	0	0	0	0	0	0	0
Xochitepec	0	0	4	0	0	0	1	0
Xoxocotla	0	0	0	0	0	0	0	0
Yautepec	0	0	5	11	0	0	0	0
Yecapixtla	0	0	1	6	0	0	0	0
Zacatepec	0	0	1	0	0	0	1	0
Zacualpan	0	0	0	0	0	0	0	0
Jurisdicción Sanitaria I	9	0	74	46	4	0	11	8
Jurisdicción Sanitaria II	0	0	6	4	1	0	3	0
Jurisdicción Sanitaria III	3	0	70	59	0	0	11	3
Total	12	0	150	109	5	0	25	11

Cuadro 14.2 Casos por Municipio de Defectos al Nacimiento hasta la semana epidemiológica 16 del 2026

Morelos	Tumor Maligno de la Próstata CIE-10ª REV. C61.0				Tumor Maligno de tráquea, Bronquios y Pulmón CIE-10ª REV. C33-C34				Tumor Maligno del Estómago CIE-10ª REV. C16.0			
	2026			2025 Acumulado	2026			2025 Acumulado	2026			2025 Acumulado
	Semana	Acumulado			Semana	Acumulado			Semana	Acumulado		
		M	F	M		F	M	F				
Amacuzac	0	0	0	0	0	0	0	0	0	0	0	
Atlatlahucan	0	0	0	0	0	0	0	0	0	0	0	
Axochiapan	0	0	0	0	0	0	0	0	0	0	0	
Ayala	0	0	0	1	0	0	0	0	0	0	0	
Coatetelco	0	0	0	0	0	0	0	0	0	0	0	
Coatlán	0	0	0	0	0	0	0	0	0	0	0	
Cuautla	0	0	0	1	0	0	0	3	0	0	3	
Cuernavaca	0	16	0	18	0	1	1	1	1	3	3	5
E. Zapata	0	91	0	23	4	25	23	28	7	18	39	43
Hueyapan	0	0	0	0	0	0	0	0	0	0	0	0
Huitzilac	0	0	0	0	0	0	0	0	0	0	0	0
Jantetelco	0	0	0	0	0	0	0	0	0	0	0	0
Jiutepec	0	0	0	5	0	0	0	1	0	0	0	1
Jojutla	0	0	0	1	0	0	0	0	0	0	0	0
Jonacatepec	0	2	0	0	0	0	1	0	0	0	1	0
Mazatepec	0	0	0	0	0	0	0	0	0	0	0	0
Miacatlán	0	0	0	1	0	0	0	0	0	0	0	1
Ocuituco	0	0	0	0	0	0	0	0	0	0	0	0
P. de Ixtla	0	0	0	1	0	0	0	0	0	0	0	0
Temixco	0	0	0	1	0	0	0	0	0	0	0	0
Temoac	0	0	0	0	0	0	0	0	0	0	0	0
Tepalcingo	0	0	0	0	0	0	0	0	0	0	0	0
Tepoztlán	0	0	0	0	0	0	0	0	0	0	0	0
Tetecala	0	0	0	0	0	0	0	0	0	0	0	0
Tetela del Volcán	0	0	0	0	0	0	0	0	0	0	0	0
Tlalnepantla	0	0	0	0	0	0	0	0	0	0	0	0
Tlaltizapán	0	0	0	0	0	0	0	0	0	0	0	0
Tlaquiltenango	0	0	0	1	0	0	0	0	0	0	0	0
Tlayacapan	0	0	0	0	0	0	0	0	0	0	0	0
Totolapan	0	0	0	0	0	0	0	0	0	0	0	0
Xochitepec	0	1	0	0	0	0	0	0	0	0	0	0
Xoxocotla	0	0	0	0	0	0	0	0	0	0	0	0
Yautepec	0	3	0	0	0	0	0	1	0	0	0	0
Yecapixtla	0	0	0	0	0	0	0	0	0	0	0	0
Zacatepec	0	2	0	4	0	0	0	0	0	0	1	1
Zacualpan	0	0	0	0	0	0	0	0	0	0	0	0
Jurisdicción Sanitaria I	0	108	0	48	4	26	24	30	8	21	42	50
Jurisdicción Sanitaria II	0	2	0	7	0	0	0	0	0	0	1	1
Jurisdicción Sanitaria III	0	5	0	2	0	0	1	4	0	0	1	3
Total	0	115	0	57	4	26	25	34	8	21	44	54

Cuadro 14.3 Casos por Municipio de Defectos al Nacimiento hasta la semana epidemiológica 16 del 2026

Morelos	Tumor Maligno del Colon y Recto CIE-10ª REV. C18-C21				Tumor Maligno del Hígado y Vías Biliares CIE-10ª REV. C22.0				Linfoma Hodking CIE-10ª REV. C81.0			
	2026			2025 Acumulado	2026			2025 Acumulado	2026			2025 Acumulado
	Semana	Acumulado			Semana	Acumulado			Semana	Acumulado		
		M	F	M		F	M	F				
Amacuzac	0	0	0	0	0	0	0	1	0	0	0	0
Atlatlahucan	0	0	0	0	0	0	0	0	0	0	0	0
Axochiapan	0	0	0	0	0	0	0	0	0	0	0	0
Ayala	0	0	0	0	0	0	0	0	0	0	0	0
Coatetelco	0	0	0	0	0	0	0	0	0	0	0	0
Coatlán	0	0	0	0	0	0	0	0	0	0	0	0
Cuautla	0	0	0	2	0	0	0	0	0	0	0	0
Cuernavaca	0	4	2	14	0	2	1	4	0	1	0	0
E. Zapata	0	76	88	121	0	13	12	18	1	29	6	46
Hueyapan	0	0	0	0	0	0	0	0	0	0	0	0
Huitzilac	0	0	0	0	0	0	0	0	0	0	0	0
Jantetelco	0	0	0	0	0	0	0	0	0	0	0	0
Jiutepec	0	0	0	5	0	0	0	1	0	0	0	0
Jojutla	0	0	0	0	0	0	0	0	0	0	0	0
Jonacatepec	0	0	3	0	0	0	0	0	0	0	0	0
Mazatepec	0	0	0	0	0	0	0	0	0	0	0	0
Miacatlán	0	0	0	0	0	0	0	0	0	0	0	0
Ocuituco	0	0	0	0	0	0	0	0	0	0	0	0
P. de Ixtla	0	0	0	0	0	0	0	0	0	0	0	0
Temixco	0	0	0	2	0	0	0	1	0	0	0	0
Temoac	0	0	0	0	0	0	0	0	0	0	0	0
Tepalcingo	0	0	0	0	0	0	0	0	0	0	0	0
Tepoztlán	0	0	0	0	0	0	0	0	0	0	0	0
Tetecala	0	0	0	0	0	0	0	0	0	0	0	0
Tetela del Volcán	0	0	0	0	0	0	0	0	0	0	0	0
Tlalnepantla	0	0	0	0	0	0	0	0	0	0	0	0
Tlaltizapán	0	0	0	0	0	0	0	0	0	0	0	0
Tlaquiltenango	0	0	0	1	0	0	0	0	0	0	0	0
Tlayacapan	0	0	0	0	0	0	0	0	0	0	0	0
Totolapan	0	0	0	0	0	0	0	0	0	0	0	0
Xochitepec	0	0	0	2	0	0	0	0	0	0	0	0
Xoxocotla	0	0	0	0	0	0	0	0	0	0	0	0
Yautepec	0	0	0	0	0	0	0	0	0	0	0	0
Yecapixtla	0	0	0	0	0	0	0	0	0	0	0	0
Zacatepec	0	0	1	2	0	0	0	0	0	0	0	0
Zacualpan	0	0	0	0	0	0	0	0	0	0	0	0
Jurisdicción Sanitaria I	0	80	90	144	0	15	13	24	1	30	6	46
Jurisdicción Sanitaria II	0	0	1	3	0	0	0	1	0	0	0	0
Jurisdicción Sanitaria III	0	0	3	2	0	0	0	0	0	0	0	0
Total	0	80	94	149	0	15	13	25	1	30	6	46

Cuadro 14.4 Casos por Municipio de Defectos al Nacimiento hasta la semana epidemiológica 16 del 2026

Morelos	Linfoma No Hodking CIE-10ª REV. C82-C85				Leucemia CIE-10ª REV. C91-C95				Tumor Maligno del Esófago CIE-10ª REV. C15			
	2026			2025 Acumulado	2026			2025 Acumulado	2026			2025 Acumulado
	Semana	Acumulado			Semana	Acumulado			Semana	Acumulado		
		M	F	M		F	M	F				
Amacuzac	0	0	0	0	0	0	0	0	0	0	0	
Atlatlahucan	0	0	0	0	0	0	0	0	0	0	0	
Axochiapan	0	0	0	0	0	0	0	0	0	0	0	
Ayala	0	0	0	1	0	0	0	0	0	0	1	
Coatetelco	0	0	0	0	0	0	0	0	0	0	0	
Coatlán	0	0	0	0	0	0	0	0	0	0	0	
Cuautla	0	0	0	0	0	0	0	1	0	0	0	
Cuernavaca	0	4	0	1	0	0	0	0	0	2	0	
E. Zapata	3	97	72	208	6	35	36	91	0	6	2	
Hueyapan	0	0	0	0	0	0	0	0	0	0	0	
Huitzilac	0	0	0	0	0	0	0	0	0	0	0	
Jantetelco	0	0	0	0	0	0	0	0	0	0	0	
Jiutepec	0	0	1	0	0	0	0	0	0	0	0	
Jojutla	0	0	0	0	0	0	1	1	0	0	0	
Jonacatepec	0	0	0	0	0	0	0	0	0	0	0	
Mazatepec	0	0	0	0	0	0	0	0	0	0	0	
Miacatlán	0	0	0	0	0	0	0	0	0	0	0	
Ocuituco	0	0	0	0	0	0	0	0	0	0	0	
P. de Ixtla	0	0	0	0	0	0	0	0	0	0	0	
Temixco	0	0	1	0	0	0	0	0	0	0	0	
Temoac	0	0	0	0	0	0	0	0	0	0	0	
Tepalcingo	0	0	0	0	0	0	0	0	0	0	0	
Tepoztlán	0	0	0	0	0	0	0	0	0	0	0	
Tetecala	0	0	0	0	0	0	0	0	0	0	0	
Tetela del Volcán	0	0	0	0	0	0	0	0	0	0	0	
Tlalnepantla	0	0	0	0	0	0	0	0	0	0	0	
Tlaltizapán	0	0	0	0	0	0	0	0	0	0	0	
Tlaquiltenango	0	0	0	0	0	0	0	0	0	0	0	
Tlayacapan	0	0	0	0	0	0	0	0	0	0	0	
Totolapan	0	0	0	0	0	0	0	0	0	0	0	
Xochitepec	0	0	0	0	0	0	0	0	0	0	0	
Xoxocotla	0	0	0	0	0	0	0	0	0	0	0	
Yautepec	0	0	0	1	0	0	0	0	0	0	0	
Yecapixtla	0	0	0	0	0	0	0	0	0	0	0	
Zacatepec	0	1	0	0	0	0	0	0	0	0	0	
Zacualpan	0	0	0	0	0	0	0	0	0	0	0	
Jurisdicción Sanitaria I	3	101	74	209	6	35	36	91	0	8	2	
Jurisdicción Sanitaria II	0	1	0	0	0	0	1	1	0	0	0	
Jurisdicción Sanitaria III	0	0	0	2	0	0	0	1	0	0	0	
Total	3	102	74	211	6	35	37	93	0	8	2	

Cuadro 14.5 Casos por Municipio de Defectos al Nacimiento hasta la semana epidemiológica 16 del 2026

Morelos	Tumor Maligno del Páncreas CIE-10 ^a REV. C25				Tumor Maligno del Cuerpo del Útero CIE-10 ^a REV. C54				Tumor Maligno del Ovario CIE-10 ^a REV. C56			
	2026			2025 Acumulado	2026			2025 Acumulado	2026			2025 Acumulado
	Semana	Acumulado			Semana	Acumulado			Semana	Acumulado		
		M	F	M		F	M	F				
Amacuzac	0	0	0	0	0	0	0	0	0	0	0	
Atlatlahucan	0	0	0	0	0	0	0	0	0	0	0	
Axochiapan	0	0	0	1	0	0	0	0	0	0	0	
Ayala	0	0	0	0	0	0	0	1	0	0	0	
Coatetelco	0	0	0	0	0	0	0	0	0	0	0	
Coatlán	0	0	0	0	0	0	0	0	0	0	0	
Cuautla	0	0	0	0	0	0	0	5	1	0	1	
Cuernavaca	0	0	1	1	0	0	1	9	0	0	4	
E. Zapata	2	23	19	29	0	0	18	26	3	0	57	
Hueyapan	0	0	0	0	0	0	0	0	0	0	0	
Huitzilac	0	0	0	0	0	0	0	0	0	0	0	
Jantetelco	0	0	0	0	0	0	0	0	0	0	0	
Jiutepec	0	0	0	0	0	0	0	5	0	0	1	
Jojutla	0	0	0	0	0	0	0	1	0	0	0	
Jonacatepec	0	1	0	0	0	0	0	0	0	0	0	
Mazatepec	0	0	0	0	0	0	0	0	0	0	0	
Miacatlán	0	0	0	0	0	0	0	0	0	0	0	
Ocuituco	0	0	0	0	0	0	0	0	0	0	0	
P. de Ixtla	0	0	0	0	0	0	0	0	0	0	0	
Temixco	0	0	0	0	0	0	0	0	0	0	0	
Temoac	0	0	0	0	0	0	0	0	0	0	0	
Tepalcingo	0	0	0	0	0	0	0	0	0	0	0	
Tepoztlán	0	0	0	0	0	0	0	1	0	0	0	
Tetecala	0	0	0	0	0	0	0	0	0	0	0	
Tetela del Volcán	0	0	0	0	0	0	0	0	0	0	0	
Tlalnepantla	0	0	0	0	0	0	0	0	0	0	0	
Tlaltizapán	0	0	0	0	0	0	0	0	0	0	0	
Tlaquiltenango	0	0	0	0	0	0	0	0	0	0	0	
Tlayacapan	0	0	0	0	0	0	0	0	0	0	0	
Totolapan	0	0	0	0	0	0	0	0	0	0	0	
Xochitepec	0	0	0	0	0	0	0	1	0	0	0	
Xoxocotla	0	0	0	0	0	0	0	0	0	0	0	
Yautepec	0	0	0	0	0	0	0	1	0	0	1	
Yecapixtla	0	0	0	0	0	0	0	0	0	0	0	
Zacatepec	0	0	0	0	0	0	0	3	1	0	1	
Zacualpan	0	0	0	1	0	0	0	0	0	0	0	
Jurisdicción Sanitaria I	2	23	20	30	0	0	19	42	3	0	62	
Jurisdicción Sanitaria II	0	0	0	0	0	0	0	4	1	0	1	
Jurisdicción Sanitaria III	0	1	0	2	0	0	0	7	1	0	1	
Total	2	24	20	32	0	0	19	53	5	0	64	

Cuadro 14.6 Casos por Municipio de Defectos al Nacimiento hasta la semana epidemiológica 16 del 2026

Morelos	Tumores Malignos del Encéfalo y otras partes del SNC CIE-10ª REV. C70-C72				Tumores Malignos de los Huesos y Cartílagos CIE-10ª REV. C40-c41				Tumor Maligno del Riñón CIE-10ª REV. C64			
	2026			2025 Acumulado	2026			2025 Acumulado	2026			2025 Acumulado
	Semana	Acumulado			Semana	Acumulado			Semana	Acumulado		
		M	F	M		F	M	F				
Amacuzac	0	0	0	0	0	0	0	0	0	0	1	
Atlatlahucan	0	0	0	0	0	0	0	0	0	0	0	
Axochiapan	0	0	0	0	0	0	0	0	0	0	0	
Ayala	0	0	0	0	0	0	0	0	0	0	1	
Coatetelco	0	0	0	0	0	0	0	0	0	0	0	
Coatlán	0	0	0	0	0	0	0	0	0	0	0	
Cuautla	0	0	0	0	0	0	0	0	0	0	2	
Cuernavaca	0	0	0	0	1	0	1	2	0	0	0	2
E. Zapata	1	6	13	42	1	1	4	4	8	51	35	90
Hueyapan	0	0	0	0	0	0	0	0	0	0	0	0
Huitzilac	0	0	0	0	0	0	0	0	0	0	0	0
Jantetelco	0	0	0	2	0	0	0	0	0	0	0	0
Jiutepec	0	0	0	0	0	0	0	0	0	0	0	0
Jojutla	0	0	0	0	0	0	0	0	0	0	0	0
Jonacatepec	0	0	1	0	0	0	0	0	0	0	0	0
Mazatepec	0	0	0	0	0	0	0	0	0	0	0	0
Miacatlán	0	0	0	0	0	0	0	0	0	0	0	0
Ocuituco	0	0	0	0	0	0	0	0	0	0	0	0
P. de Ixtla	0	0	0	1	0	0	0	0	0	0	0	0
Temixco	0	0	0	0	0	0	0	0	0	0	0	1
Temoac	0	0	0	0	0	0	0	0	0	0	0	0
Tepalcingo	0	0	0	0	0	0	0	1	0	0	0	0
Tepoztlán	0	0	0	0	0	0	0	0	0	0	0	0
Tetecala	0	0	0	0	0	0	0	0	0	0	0	0
Tetela del Volcán	0	0	0	0	0	0	0	0	0	0	0	0
Tlalnepantla	0	0	0	0	0	0	0	0	0	0	0	0
Tlaltizapán	0	0	0	0	0	0	0	0	0	0	0	0
Tlaquiltenango	0	0	0	0	0	0	0	1	0	0	0	0
Tlayacapan	0	0	0	0	0	0	0	0	0	0	0	0
Totolapan	0	0	0	0	0	0	0	0	0	0	0	0
Xochitepec	0	0	0	0	0	0	0	0	0	0	0	1
Xoxocotla	0	0	0	0	0	0	0	0	0	0	0	0
Yautepec	0	0	0	0	0	0	0	1	0	0	0	1
Yecapixtla	0	0	0	1	0	0	0	0	0	0	0	2
Zacatepec	0	0	0	0	0	0	0	0	0	0	0	1
Zacualpan	0	0	0	0	0	0	0	0	0	0	0	0
Jurisdicción Sanitaria I	1	6	13	42	2	1	5	6	8	51	35	94
Jurisdicción Sanitaria II	0	0	0	1	0	0	0	1	0	0	0	2
Jurisdicción Sanitaria III	0	0	1	3	0	0	0	2	0	0	0	6
Total	1	6	14	46	2	1	5	9	8	51	35	102

Cuadro 15. Casos por Municipio de Defectos al Nacimiento hasta la semana epidemiológica 16 del 2026

Morelos	Anencefalia CIE-10ª REV. Q00				Encefalocele CIE-10ª REV. Q01				Microcefalia CIE-10ª REV. Q02			
	2026			2025 Acumulado	2026			2025 Acumulado	2026			2025 Acumulado
	Semana	Acumulado			Semana	Acumulado			Semana	Acumulado		
		M	F	M		F	M	F				
Amacuzac	0	0	0	0	0	0	0	0	0	0	0	0
Atlatlahucan	0	0	0	0	0	0	0	0	0	0	0	0
Axochiapan	0	0	0	0	0	0	0	0	0	0	0	0
Ayala	0	0	0	0	0	0	0	0	0	0	0	0
Coatetelco	0	0	0	0	0	0	0	0	0	0	0	0
Coatlán	0	0	0	0	0	0	0	0	0	0	0	0
Cuautla	0	0	1	0	0	0	0	0	1	1	1	0
Cuernavaca	0	0	1	0	0	0	0	0	0	0	0	0
E. Zapata	0	0	0	0	0	0	0	0	0	0	0	0
Hueyapan	0	0	0	0	0	0	0	0	0	0	0	0
Huitzilac	0	0	0	0	0	0	0	0	0	0	0	0
Jantetelco	0	0	0	0	0	0	0	0	0	0	0	0
Jiutepec	0	0	0	0	0	0	0	0	0	0	0	0
Jojutla	0	0	0	2	0	0	0	0	0	0	0	0
Jonacatepec	0	0	0	0	0	0	0	0	0	0	0	0
Mazatepec	0	0	0	0	0	0	0	0	0	0	0	0
Miacatlán	0	0	0	0	0	0	0	0	0	0	0	0
Ocuituco	0	0	0	0	0	0	0	0	0	0	0	0
P. de Ixtla	0	0	0	0	0	0	0	0	0	0	0	0
Temixco	0	0	0	0	0	0	0	0	0	0	0	0
Temoac	0	0	0	0	0	0	0	0	0	0	0	0
Tepalcingo	0	0	0	0	0	0	0	0	0	0	0	0
Tepoztlán	0	0	0	0	0	0	0	0	0	0	0	0
Tetecala	0	0	0	0	0	0	0	0	0	0	0	0
Tetela del Volcán	0	0	0	0	0	0	0	0	0	0	0	0
Tlalnepantla	0	0	0	0	0	0	0	0	0	0	0	0
Tlaltizapán	0	0	0	0	0	0	0	0	0	0	0	0
Tlaquiltenango	0	0	0	0	0	0	0	0	0	0	0	0
Tlayacapan	0	0	0	0	0	0	0	0	0	0	0	0
Totolapan	0	0	0	0	0	0	0	0	0	0	0	0
Xochitepec	0	0	0	0	0	0	0	0	0	0	0	0
Xoxocotla	0	0	0	0	0	0	0	0	0	0	0	0
Yautepec	0	0	0	0	0	0	0	0	0	0	0	0
Yecapixtla	0	0	0	0	0	0	0	0	0	0	0	0
Zacatepec	0	0	0	0	0	0	0	0	0	0	0	0
Zacualpan	0	0	0	0	0	0	0	0	0	0	0	0
Jurisdicción Sanitaria I	0	0	1	0	0	0	0	0	0	0	0	0
Jurisdicción Sanitaria II	0	0	0	2	0	0	0	0	0	0	0	0
Jurisdicción Sanitaria III	0	0	1	0	0	0	0	0	1	1	1	0
Total	0	0	2	2	0	0	0	0	1	1	1	0

Cuadro 15.1 Casos por Municipio de Defectos al Nacimiento hasta la semana epidemiológica 16 del 2026

Morelos	Espina Bífida CIE-10ª REV. Q05				Labio y Paladar Hendido CIE-10ª REV. Q35-Q37			
	2026			2025 Acumulado	2026			2025 Acumulado
	Semana	Acumulado			Semana	Acumulado		
		M	F			M	F	
Amacuzac	0	0	0	0	0	0	0	0
Atlatlahucan	0	0	0	0	0	0	0	0
Axochiapan	0	0	0	1	0	0	0	0
Ayala	0	0	0	0	0	0	0	0
Coatetelco	0	0	0	0	0	0	0	0
Coatlán	0	0	0	0	0	0	0	0
Cuautla	0	0	0	2	1	0	2	1
Cuernavaca	0	0	0	0	1	4	2	2
E. Zapata	0	0	1	3	0	1	0	2
Hueyapan	0	0	0	0	0	0	0	0
Huitzilac	0	0	0	0	0	0	0	0
Jantetelco	0	0	0	0	0	0	0	0
Jiutepec	0	0	0	0	0	0	0	0
Jojutla	0	0	0	0	0	0	0	1
Jonacatepec	0	0	0	0	0	0	0	0
Mazatepec	0	0	0	0	0	0	0	0
Miacatlán	0	0	0	0	0	0	0	0
Ocuituco	0	0	0	0	0	0	0	0
P. de Ixtla	0	0	0	0	0	0	0	0
Temixco	0	0	0	0	0	0	0	2
Temoac	0	0	0	0	0	0	0	0
Tepalcingo	0	0	0	0	0	0	0	0
Tepoztlán	0	0	0	0	0	0	0	0
Tetecala	0	0	0	0	0	0	0	0
Tetela del Volcán	0	0	0	0	0	0	0	0
Tlalnepantla	0	0	0	0	0	0	0	0
Tlaltizapán	0	0	0	0	0	0	0	0
Tlaquiltenango	0	0	0	0	0	0	0	0
Tlayacapan	0	0	0	0	0	0	0	0
Totolapan	0	0	0	0	0	0	0	0
Xochitepec	0	0	0	0	0	0	0	0
Xoxocotla	0	0	0	0	0	0	0	0
Yautepec	0	0	0	0	0	0	0	0
Yecapixtla	0	0	0	0	0	0	0	0
Zacatepec	0	0	0	0	0	0	0	0
Zacualpan	0	0	0	0	0	0	0	0
Jurisdicción Sanitaria I	0	0	1	3	1	5	2	6
Jurisdicción Sanitaria II	0	0	0	0	0	0	0	1
Jurisdicción Sanitaria III	0	0	0	3	1	0	2	1
Total	0	0	1	6	2	5	4	8

Cuadro 16. Casos por Municipio de Enfermedades Neurológicas y de Salud Mental hasta la semana epidemiológica 16 del 2026

Morelos	Depresión CIE-10 ^a REV. F32				Enfermedad de Parkinson CIE-10 ^a REV. G20				Enfermedad de Alzheimer CIE-10 ^a REV. G30			
	2026			2025 Acumulado	2026			2025 Acumulado	2026			2025 Acumulado
	Semana	Acumulado			Semana	Acumulado			Semana	Acumulado		
		M	F	M		F	M	F				
Amacuzac	2	1	1	0	0	0	0	0	0	0	0	0
Atlatlahucan	0	0	0	0	0	0	0	0	0	0	0	0
Axochiapan	4	15	27	24	0	0	2	3	1	5	2	7
Ayala	0	3	10	14	0	0	0	1	0	1	0	0
Coatetelco	0	0	0	0	0	0	0	0	0	0	0	0
Coatlán	0	0	1	9	0	0	0	0	0	0	0	0
Cuautla	25	29	134	167	0	2	0	3	0	1	0	0
Cuernavaca	25	69	212	183	1	5	3	6	0	2	1	1
E. Zapata	7	49	182	216	0	27	31	30	1	2	2	2
Hueyapan	0	0	0	0	0	0	0	0	0	0	0	0
Huitzilac	0	0	0	3	0	0	0	0	0	0	0	0
Jantetelco	0	0	0	0	0	0	0	0	0	0	0	0
Jiutepec	0	12	30	45	0	0	0	0	0	0	1	0
Jojutla	0	6	21	85	1	6	4	4	0	2	0	4
Jonacatepec	1	0	4	14	0	0	0	0	0	0	0	0
Mazatepec	0	0	0	0	0	0	0	0	0	0	0	0
Miacatlán	0	0	1	1	0	0	1	1	0	0	0	0
Ocuituco	3	2	16	19	0	0	0	0	0	0	0	0
P. de Ixtla	0	0	2	11	0	1	0	3	0	0	0	0
Temixco	0	6	20	51	0	0	1	2	0	0	0	0
Temoac	0	0	0	0	0	0	0	0	0	0	0	0
Tepalcingo	0	1	3	26	0	0	0	0	0	0	0	0
Tepoztlán	0	7	23	5	0	0	0	0	0	0	0	0
Tetecala	0	1	1	1	0	0	1	0	0	0	0	0
Tetela del Volcán	0	0	0	0	0	0	0	0	0	0	0	0
Tlalnepantla	0	0	1	0	0	0	0	0	0	0	0	0
Tlaltizapán	7	7	35	0	0	0	0	0	0	0	0	0
Tlaquiltenango	0	5	2	14	0	0	0	1	0	1	0	0
Tlayacapan	1	7	12	9	0	0	0	0	0	0	0	0
Totolapan	1	1	1	1	0	0	0	1	0	0	0	0
Xochitepec	0	5	15	17	0	1	0	0	0	0	0	0
Xoxocotla	0	0	0	8	0	0	0	0	0	0	0	0
Yautepec	2	4	6	30	0	0	1	1	0	0	0	0
Yecapixtla	1	2	4	7	0	1	1	0	0	0	0	0
Zacatepec	0	0	3	7	0	0	1	2	0	0	1	0
Zacualpan	0	0	2	3	0	0	0	0	0	0	0	0
Jurisdicción Sanitaria I	32	149	485	531	1	33	37	39	1	4	4	3
Jurisdicción Sanitaria II	9	19	64	125	1	7	5	10	0	3	1	4
Jurisdicción Sanitaria III	38	64	220	314	0	3	4	9	1	7	2	7
Total	79	232	769	970	2	43	46	58	2	14	7	14

Cuadro 16.1 Casos por Municipio de Enfermedades Neurológicas y de Salud hasta la semana epidemiológica 16 del 2026

Morelos	Envenenamiento autoinfligido intencionalmente por analgésicos no narcóticos, antipiréticos y antirreumáticos CIE-10ª REV. X60				Envenenamiento autoinfligido intencionalmente por drogas antiepilépticas, sedantes, hipnóticas, antiparkinsonianas y psicotrópicas CIE-10ª REV. X61				Lesión autoinfligida intencionalmente por ahorcamiento, estrangulamiento o sofocación CIE-10ª REV. X70			
	2026			2025 Acumulado	2026			2025 Acumulado	2026			2025 Acumulado
	Semana	Acumulado			Semana	Acumulado			Semana	Acumulado		
		M	F	M		F	M	F				
Amacuzac	0	0	0	0	0	0	0	0	0	0	0	
Atlatlahucan	0	0	0	0	0	0	0	0	0	0	0	
Axochiapan	0	2	1	0	1	0	1	0	0	0	0	
Ayala	0	0	0	0	0	0	0	0	0	0	0	
Coatetelco	0	0	0	0	0	0	0	0	0	0	0	
Coatlán	0	0	0	0	0	0	0	0	0	0	0	
Cuautla	0	6	9	26	0	1	5	6	1	0	1	
Cuernavaca	0	0	0	0	0	1	0	3	0	0	0	
E. Zapata	0	0	2	9	2	0	15	15	0	2	0	
Hueyapan	0	0	0	0	0	0	0	0	0	0	0	
Huitzilac	0	0	0	0	0	0	0	0	0	0	0	
Jantetelco	0	0	0	0	0	0	0	0	0	0	0	
Jiutepec	0	0	0	0	0	0	0	0	0	0	0	
Jojutla	1	0	1	2	0	1	4	5	0	1	0	
Jonacatepec	0	1	0	0	0	6	4	6	0	0	0	
Mazatepec	0	0	0	0	0	0	0	0	0	0	0	
Miacatlán	0	0	0	0	0	0	0	0	0	0	0	
Ocuituco	0	0	0	0	0	0	0	0	0	0	0	
P. de Ixtla	0	0	0	0	0	0	0	0	0	0	0	
Temixco	0	0	1	5	0	0	1	3	0	0	0	
Temoac	0	0	0	0	0	0	0	0	0	0	0	
Tepalcingo	0	0	0	0	0	0	0	0	0	0	0	
Tepoztlán	0	0	0	0	0	0	0	0	0	0	0	
Tetecala	0	0	0	0	0	0	0	0	0	0	0	
Tetela del Volcán	0	0	0	0	0	0	0	0	0	0	0	
Tlalnepantla	0	0	0	0	0	0	0	0	0	0	0	
Tlaltizapán	0	0	0	0	0	0	0	0	0	0	0	
Tlaquiltenango	0	0	0	0	0	0	0	0	0	0	0	
Tlayacapan	0	0	0	0	0	0	0	0	0	0	0	
Totolapan	0	0	0	0	0	0	0	0	0	0	0	
Xochitepec	0	0	0	0	0	0	0	0	0	0	0	
Xoxocotla	0	0	0	0	0	0	0	0	0	0	0	
Yautepec	0	0	0	1	0	0	0	1	0	0	0	
Yecapixtla	0	0	0	0	0	0	0	0	0	0	0	
Zacatepec	0	0	0	0	0	0	0	0	0	0	0	
Zacualpan	0	0	0	0	0	0	0	0	0	0	0	
Jurisdicción Sanitaria I	0	0	3	14	2	1	16	21	0	2	0	
Jurisdicción Sanitaria II	1	0	1	2	0	1	4	5	0	1	0	
Jurisdicción Sanitaria III	0	9	10	27	1	7	10	13	1	0	1	
Total	1	9	14	43	3	9	30	39	1	3	1	

Cuadro 16.2 Casos por Municipio de Accidentes hasta la semana epidemiológica 16 del 2026

Morelos	Lesión autoinfligida intencionalmente por disparo de arma corta CIE-10ª REV. X72				Lesión autoinfligida intencionalmente por objeto cortante CIE-10ª REV. X78			
	2026			2025 Acumulado	2026			2025 Acumulado
	Semana	Acumulado			Semana	Acumulado		
		M	F			M	F	
Amacuzac	0	0	0	0	0	0	0	0
Atlatlahucan	0	0	0	0	0	0	0	0
Axochiapan	0	0	0	0	0	0	0	0
Ayala	0	0	0	0	0	0	0	0
Coatetelco	0	0	0	0	0	0	0	0
Coatlán	0	0	0	0	0	0	0	0
Cuautla	0	3	0	0	0	0	4	1
Cuernavaca	0	0	0	0	0	0	0	1
E. Zapata	0	0	0	0	0	1	2	4
Hueyapan	0	0	0	0	0	0	0	0
Huitzilac	0	0	0	0	0	0	0	0
Jantetelco	0	0	0	0	0	0	0	0
Jiutepec	0	0	0	0	0	0	0	0
Jojutla	0	0	0	0	0	0	0	2
Jonacatepec	0	0	0	0	0	0	0	0
Mazatepec	0	0	0	0	0	0	0	0
Miacatlán	0	0	0	0	0	0	0	0
Ocuituco	0	0	0	0	0	0	0	0
P. de Ixtla	0	0	0	0	0	0	0	13
Temixco	0	0	0	0	0	1	1	1
Temoac	0	0	0	0	0	1	0	0
Tepalcingo	0	0	0	0	0	0	0	1
Tepoztlán	0	0	0	0	0	0	0	0
Tetecala	0	0	0	0	0	0	0	0
Tetela del Volcán	0	0	0	0	0	0	0	0
Tlalnepantla	0	0	0	0	0	0	0	0
Tlaltizapán	0	0	0	0	0	0	0	0
Tlaquiltenango	0	0	0	0	0	0	0	0
Tlayacapan	0	0	0	0	0	0	0	0
Totolapan	0	0	0	0	0	0	0	0
Xochitepec	0	0	0	0	0	0	0	0
Xoxocotla	0	0	0	0	0	0	0	13
Yautepec	0	0	0	0	0	0	0	0
Yecapixtla	0	0	0	0	0	0	0	0
Zacatepec	0	0	0	0	0	0	0	0
Zacualpan	0	0	0	0	0	0	1	0
Jurisdicción Sanitaria I	0	0	0	0	0	2	3	6
Jurisdicción Sanitaria II	0	0	0	0	0	0	0	28
Jurisdicción Sanitaria III	0	3	0	0	0	1	5	2
Total	0	3	0	0	0	3	8	36

Cuadro 16.3 Casos por Municipio de Enfermedades Neurológicas y de Salud hasta la semana epidemiológica 16 del 2026

Morelos	Lesión autoinfligida intencionalmente al saltar desde un lugar elevado CIE-10ª REV. X80				Historia personal de lesión autoinfligida intencionalmente (intento de suicidio) CIE-10ª REV. Z91.5				Otros síntomas y signos que involucran el estado emocional (ideación suicida) CIE-10ª REV. R45.8			
	2026			2025 Acumulado	2026			2025 Acumulado	2026			2025 Acumulado
	Semana	Acumulado			Semana	Acumulado			Semana	Acumulado		
		M	F	M		F	M	F				
Amacuzac	0	0	0	0	0	0	0	0	0	0	0	
Atlatlahucan	0	0	0	0	0	0	0	0	0	0	0	
Axochiapan	0	0	0	0	0	0	0	0	0	0	0	
Ayala	0	0	0	0	0	0	0	1	0	0	0	
Coatetelco	0	0	0	0	0	0	0	0	0	0	0	
Coatlán	0	0	0	0	0	0	0	0	0	0	0	
Cuautla	0	1	0	0	0	1	0	3	0	2	0	
Cuernavaca	0	0	0	0	4	1	3	5	0	1	2	4
E. Zapata	0	0	0	0	0	0	0	3	1	0	1	2
Hueyapan	0	0	0	0	0	0	0	0	0	0	0	0
Huitzilac	0	0	0	0	0	0	0	0	0	0	0	0
Jantetelco	0	0	0	0	0	0	0	0	0	0	0	0
Jiutepec	0	0	0	0	0	0	3	3	0	1	0	0
Jojutla	0	0	0	0	0	1	1	0	0	0	0	0
Jonacatepec	0	0	0	0	0	0	0	0	0	0	0	0
Mazatepec	0	0	0	0	0	0	0	0	0	0	0	0
Miacatlán	0	0	0	0	0	0	0	0	0	0	0	0
Ocuituco	0	0	0	0	0	0	3	6	0	0	1	0
P. de Ixtla	0	0	0	0	0	0	0	1	0	0	0	0
Temixco	0	0	0	0	0	0	1	0	0	2	4	0
Temoac	0	0	0	0	0	0	0	0	0	1	0	0
Tepalcingo	0	0	0	0	0	0	0	0	0	0	0	0
Tepoztlán	0	0	0	0	0	0	0	1	0	0	0	0
Tetecala	0	0	0	0	0	0	0	0	0	0	1	0
Tetela del Volcán	0	0	0	0	0	0	0	0	0	0	0	0
Tlalnepantla	0	0	0	0	0	0	0	0	0	0	0	0
Tlaltizapán	0	0	0	0	0	0	0	0	0	0	0	0
Tlaquiltenango	0	0	0	0	0	0	0	0	0	0	0	0
Tlayacapan	0	0	0	0	0	0	0	0	0	0	0	0
Totolapan	0	0	0	0	0	0	0	0	0	0	0	0
Xochitepec	0	0	0	0	0	0	0	0	0	0	0	0
Xoxocotla	0	0	0	0	0	0	0	0	0	0	0	0
Yautepec	0	0	0	0	0	0	0	0	0	0	0	0
Yecapixtla	0	0	0	0	0	0	0	0	0	0	0	0
Zacatepec	0	0	0	0	0	0	0	1	0	0	0	0
Zacualpan	0	0	0	0	0	0	0	0	0	0	0	0
Jurisdicción Sanitaria I	0	0	0	0	4	1	7	12	1	4	8	6
Jurisdicción Sanitaria II	0	0	0	0	0	1	1	2	0	0	0	0
Jurisdicción Sanitaria III	0	1	0	0	0	1	3	10	0	3	1	0
Total	0	1	0	0	4	3	11	24	1	7	9	6

Cuadro 17. Casos por Municipio de Accidentes hasta la semana epidemiológica 16 del 2026

Morelos	Peatón Lesionado en Accidente de Transporte CIE-10ª REV. V01-V09				Accidente de Transporte en Vehículos con Motor CIE-10ª REV. V20-V29, V40-V79			
	2026			2025 Acumulado	2026			2025 Acumulado
	Semana	Acumulado			Semana	Acumulado		
		M	F			M	F	
Amacuzac	0	0	0	1	0	1	0	0
Atlatlahucan	0	0	0	0	0	0	0	0
Axochiapan	0	1	0	1	3	19	2	14
Ayala	0	0	0	0	0	1	0	5
Coatetelco	0	0	0	0	0	0	0	0
Coatlán	0	0	0	0	0	0	0	0
Cuautla	3	21	10	22	28	274	158	361
Cuernavaca	0	0	4	7	51	411	420	781
E. Zapata	0	3	2	3	0	16	4	28
Hueyapan	0	0	0	0	0	0	0	0
Huitzilac	0	0	0	0	0	0	0	0
Jantetelco	0	2	0	0	0	0	0	0
Jiutepec	0	0	0	0	0	5	2	9
Jojutla	0	3	2	3	5	31	26	41
Jonacatepec	0	0	0	13	8	72	33	1
Mazatepec	0	0	0	0	0	0	0	0
Miacatlán	0	0	0	0	0	0	0	0
Ocuituco	0	1	0	1	0	16	8	11
P. de Ixtla	0	0	0	0	1	7	0	3
Temixco	0	3	6	3	0	91	61	90
Temoac	0	0	0	0	0	0	1	3
Tepalcingo	0	0	0	0	0	0	0	1
Tepoztlán	0	0	0	0	0	0	0	2
Tetecala	0	11	4	0	0	30	23	40
Tetela del Volcán	0	0	0	0	0	0	0	0
Tlalnepantla	0	0	0	0	0	0	0	1
Tlaltizapán	0	0	0	0	0	0	0	1
Tlaquiltenango	0	0	0	0	0	0	0	0
Tlayacapan	0	0	0	0	0	0	0	4
Totolapan	0	0	0	0	0	0	0	2
Xochitepec	0	0	0	0	0	0	0	0
Xoxocotla	0	0	0	0	0	0	0	4
Yautepec	0	0	2	0	1	4	6	9
Yecapixtla	0	0	0	0	0	0	0	0
Zacatepec	0	0	0	0	0	0	0	0
Zacualpan	0	0	0	0	0	0	0	0
Jurisdicción Sanitaria I	0	17	16	13	51	553	510	950
Jurisdicción Sanitaria II	0	3	2	4	6	39	26	49
Jurisdicción Sanitaria III	3	25	12	37	40	386	208	412
Total	3	45	30	54	97	978	744	1411

Cuadro 17.1 Casos por Municipio de Accidentes hasta la semana epidemiológica 16 del 2026

Morelos	Mordeduras por Perro CIE-10 ^a REV. W54				Mordeduras por otros Mamíferos CIE-10 ^a REV. W55				Mordeduras por Serpiente de Cascabel CIE-10 ^a REV. U60.0			
	2026			2025 Acumulado	2026			2025 Acumulado	2026			2025 Acumulado
	Semana	Acumulado			Semana	Acumulado			Semana	Acumulado		
		M	F	M		F	M	F				
Amacuzac	0	3	1	1	0	0	0	1	0	0	0	0
Atlatlahucan	0	0	0	5	0	0	0	0	0	0	0	0
Axochiapan	0	6	6	14	0	0	1	8	0	0	0	0
Ayala	2	30	15	16	0	2	1	3	0	0	0	0
Coatetelco	0	3	0	0	0	0	0	0	0	0	0	0
Coatlán	0	1	0	0	0	0	0	0	0	0	0	0
Cuautla	8	83	81	90	3	10	10	7	0	1	1	0
Cuernavaca	10	118	94	155	1	14	14	21	0	2	0	0
E. Zapata	0	11	11	15	0	0	8	7	0	0	0	0
Hueyapan	0	1	0	0	0	0	0	0	0	0	0	0
Huitzilac	0	1	1	0	0	0	0	0	0	0	0	0
Jantetelco	0	3	0	9	0	2	1	0	0	0	0	0
Jiutepec	1	7	2	10	0	4	0	3	0	0	0	0
Jojutla	0	25	13	27	1	0	3	13	0	0	0	0
Jonacatepec	1	14	6	18	0	0	2	2	0	1	0	0
Mazatepec	0	1	2	3	0	0	0	0	0	0	0	0
Miacatlán	0	0	0	0	0	0	0	0	0	0	0	0
Ocuituco	2	3	6	15	0	0	2	1	0	1	0	0
P. de Ixtla	0	15	7	42	0	0	1	4	0	0	0	1
Temixco	0	15	16	25	0	3	4	4	0	0	0	0
Temoac	1	3	1	3	0	0	0	3	0	0	0	0
Tepalcingo	1	4	7	12	0	0	0	0	0	0	0	0
Tepoztlán	0	12	8	9	2	2	3	0	0	0	0	0
Tetecala	0	2	2	3	0	0	0	0	0	0	0	0
Tetela del Volcán	0	8	2	7	0	0	0	0	0	0	0	0
Tlalnepantla	0	1	0	2	0	0	0	0	0	0	0	0
Tlaltizapán	0	6	1	11	0	0	1	0	0	0	0	0
Tlaquiltenango	0	2	3	5	0	0	0	0	0	0	0	0
Tlayacapan	1	18	12	40	0	1	0	5	0	0	0	0
Totolapan	0	2	0	9	0	0	0	0	0	0	0	0
Xochitepec	0	4	2	8	0	2	1	1	0	0	0	0
Xoxocotla	0	9	9	19	0	2	2	2	0	0	0	0
Yautepec	1	29	16	60	0	2	6	7	0	0	0	0
Yecapixtla	1	13	4	15	0	1	1	0	0	0	0	0
Zacatepec	0	23	20	37	0	0	2	3	0	0	0	0
Zacualpan	0	0	1	3	0	0	1	0	0	0	0	0
Jurisdicción Sanitaria I	11	175	138	228	3	25	30	36	0	2	0	0
Jurisdicción Sanitaria II	0	83	54	142	1	2	9	23	0	0	0	1
Jurisdicción Sanitaria III	18	218	157	318	3	18	25	36	0	3	1	0
Total	29	476	349	688	7	45	64	95	0	5	1	1

Cuadro 17.2 Casos por Municipio de Accidentes hasta la semana epidemiológica 16 del 2026

Morelos	Mordeduras por Serpiente de Coral CIE-10 ^a REV. U60.1				Mordeduras por Otras Serpientes CIE-10 ^a REV. T63.0, X20 EXCEPTO U60.0 y U60.1				Envenenamiento accidental por, y exposición a sustancias nocivas CIE-10 ^a REV. X40-X49			
	2026			2025 Acumulado	2026			2025 Acumulado	2026			2025 Acumulado
	Semana	Acumulado			Semana	Acumulado			Semana	Acumulado		
		M	F	M		F	M	F				
Amacuzac	0	0	0	0	0	0	0	0	0	0	0	
Atlatlahucan	0	0	0	0	0	0	0	0	0	0	0	
Axochiapan	0	0	0	0	0	0	0	0	0	0	0	
Ayala	0	0	0	0	0	0	0	0	0	0	0	
Coatetelco	0	0	0	0	0	0	0	0	0	0	0	
Coatlán	0	0	0	0	0	0	0	0	0	0	0	
Cuautla	0	0	0	0	0	2	0	0	1	12	7	1
Cuernavaca	0	0	0	0	0	0	0	0	0	0	0	0
E. Zapata	0	0	0	0	0	0	0	0	0	0	0	1
Hueyapan	0	0	0	0	0	0	0	0	0	0	0	0
Huitzilac	0	0	0	0	0	0	0	0	0	0	0	0
Jantetelco	0	0	0	0	0	0	0	0	0	0	0	0
Jiutepec	0	0	0	0	0	0	0	0	0	0	1	0
Jojutla	0	0	0	0	1	1	0	0	0	0	0	0
Jonacatepec	0	0	0	0	0	0	0	0	0	2	0	5
Mazatepec	0	0	0	0	0	0	0	0	0	0	0	0
Miacatlán	0	0	0	0	0	0	0	0	0	0	0	0
Ocuituco	0	0	0	0	0	0	0	0	0	0	0	0
P. de Ixtla	0	0	0	0	1	0	1	1	0	0	0	0
Temixco	0	0	0	0	0	0	0	0	0	3	1	9
Temoac	0	0	0	0	0	0	0	0	0	0	0	0
Tepalcingo	0	0	0	0	0	0	0	0	0	1	0	0
Tepoztlán	0	0	0	0	0	0	0	0	0	0	0	0
Tetecala	0	0	0	1	0	0	0	0	0	0	0	0
Tetela del Volcán	0	0	0	0	0	0	0	0	0	0	0	0
Tlalnepantla	0	0	0	0	0	0	0	0	0	0	0	0
Tlaltizapán	0	0	0	0	0	0	0	0	0	0	0	0
Tlaquiltenango	0	0	0	0	0	0	0	0	0	0	0	0
Tlayacapan	0	0	0	0	0	0	0	0	0	0	0	0
Totolapan	0	0	0	0	0	0	0	0	0	0	0	1
Xochitepec	0	0	0	0	0	1	1	0	0	0	1	0
Xoxocotla	0	0	0	0	0	0	0	0	0	0	0	0
Yautepec	0	0	0	0	0	0	0	0	0	0	0	0
Yecapixtla	0	0	0	0	0	0	0	0	0	0	0	0
Zacatepec	0	0	0	0	0	1	0	0	0	0	0	0
Zacualpan	0	0	0	0	0	0	0	0	0	0	0	0
Jurisdicción Sanitaria I	0	0	0	1	0	1	1	0	0	3	3	10
Jurisdicción Sanitaria II	0	0	0	0	2	2	1	1	0	0	0	0
Jurisdiccion Sanitaria III	0	0	0	0	0	2	0	0	1	15	7	7
Total	0	0	0	1	2	5	2	1	1	18	10	17

Cuadro 17.3 Casos por Municipio de Accidentes hasta la semana epidemiológica 16 del 2026

Morelos	Contacto Traumático con otros Animales y Plantas Venenosas CIE-10ª REV. X24-X29 EXCEPTO X26, X27				Exposición al Humo, Fuego y LLamas CIE-10ª REV. X00-X09				Contacto Con Calor y Sustancias Calientes CIE-10ª REV. X10-X19			
	2026			2025 Acumulado	2026			2025 Acumulado	2026			2025 Acumulado
	Semana	Acumulado			Semana	Acumulado			Semana	Acumulado		
		M	F	M		F	M	F				
Amacuzac	0	0	0	0	0	0	0	0	0	0	0	
Atlatlahucan	0	0	0	0	0	0	0	0	0	0	0	
Axochiapan	0	0	0	0	0	0	0	0	0	0	0	
Ayala	0	0	0	0	0	0	0	0	0	0	0	
Coatetelco	0	0	0	0	0	0	0	0	0	0	0	
Coatlán	0	0	0	0	0	0	0	0	0	0	0	
Cuautla	0	1	0	0	0	1	1	0	0	4	5	
Cuernavaca	0	0	0	0	1	0	1	0	0	0	0	
E. Zapata	0	1	0	0	0	0	0	0	0	0	0	
Hueyapan	0	0	0	0	0	0	0	0	0	0	0	
Huitzilac	0	0	0	0	0	0	0	0	0	0	0	
Jantetelco	0	0	0	0	0	0	0	0	0	0	0	
Jiutepec	0	0	1	0	0	0	0	0	0	0	0	
Jojutla	0	0	0	0	0	0	0	0	0	0	0	
Jonacatepec	0	0	0	0	0	0	1	0	1	0	0	
Mazatepec	0	0	0	0	0	0	0	0	0	0	0	
Miacatlán	0	0	0	0	0	0	0	0	0	0	0	
Ocuituco	0	0	0	0	0	0	0	0	0	0	0	
P. de Ixtla	0	0	0	0	0	0	0	0	0	0	0	
Temixco	0	0	0	0	0	0	1	1	0	2	2	
Temoac	0	0	0	0	0	2	0	0	0	0	0	
Tepalcingo	0	0	0	0	0	0	0	0	0	0	0	
Tepoztlán	0	0	0	0	0	0	0	6	0	0	2	
Tetecala	0	0	0	0	0	0	0	0	0	0	0	
Tetela del Volcán	0	0	0	0	0	0	0	0	0	0	0	
Tlalnepantla	0	0	0	0	0	0	0	0	0	0	0	
Tlaltizapán	0	2	0	0	0	0	0	0	0	0	0	
Tlaquiltenango	0	3	0	0	0	0	0	0	0	0	0	
Tlayacapan	0	0	0	0	0	0	0	0	0	0	0	
Totolapan	0	0	0	0	0	0	0	0	0	0	0	
Xochitepec	0	0	0	0	0	0	0	0	0	0	0	
Xoxocotla	0	0	0	0	0	0	0	0	0	0	0	
Yautepec	0	0	0	0	0	0	0	0	0	0	4	
Yecapixtla	0	0	0	0	0	0	0	0	0	0	0	
Zacatepec	0	0	0	0	0	0	0	0	0	0	0	
Zacualpan	0	0	0	0	0	0	0	0	0	0	0	
Jurisdicción Sanitaria I	0	1	1	0	1	0	2	7	0	2	2	
Jurisdicción Sanitaria II	0	5	0	0	0	0	0	0	0	0	0	
Jurisdiccion Sanitaria III	0	1	0	0	0	3	1	1	0	5	5	
Total	0	7	1	0	1	3	3	8	0	7	7	6

Cuadro 17.4 Casos por Municipio de Accidentes hasta la semana epidemiológica 16 del 2026

Morelos	Asfixia CIE-10 ^a REV. T17.2-T17.9				Ahogamiento y Sumersión No Mortal CIE-10 ^a REV. T75.1				Quemaduras Solares CIE-10 ^a REV. L55			
	2026			2025 Acumulado	2026			2025 Acumulado	2026			2025 Acumulado
	Semana	Acumulado			Semana	Acumulado			Semana	Acumulado		
		M	F	M		F	M	F				
Amacuzac	0	0	0	0	0	0	0	0	0	0	0	
Atlatlahucan	0	0	0	0	0	0	0	0	0	0	0	
Axochiapan	0	0	0	0	0	0	0	0	0	0	0	
Ayala	0	0	0	0	0	0	0	0	0	0	0	
Coatetelco	0	0	0	0	0	0	0	0	0	0	0	
Coatlán	0	0	0	0	0	0	0	0	0	0	0	
Cuautla	0	0	0	0	0	1	1	0	0	0	0	
Cuernavaca	0	0	3	0	0	0	0	0	0	0	3	
E. Zapata	0	1	0	0	0	0	0	0	0	0	0	
Hueyapan	0	0	0	0	0	0	0	0	0	0	0	
Huitzilac	0	0	0	0	0	0	0	0	0	0	0	
Jantetelco	0	0	0	0	0	0	0	0	0	0	0	
Jiutepec	0	2	0	0	0	0	0	0	1	0	1	
Jojutla	0	0	0	0	0	0	0	0	0	0	0	
Jonacatepec	0	0	0	0	0	0	0	0	0	0	0	
Mazatepec	0	0	0	0	0	0	0	0	0	0	0	
Miacatlán	0	0	0	0	0	0	0	0	0	0	0	
Ocuituco	0	0	0	0	0	0	0	0	0	0	0	
P. de Ixtla	0	0	2	0	0	0	0	0	0	0	0	
Temixco	0	0	1	0	0	0	0	0	0	0	0	
Temoac	0	0	0	0	0	0	0	0	0	0	0	
Tepalcingo	0	0	0	0	0	0	0	0	0	0	0	
Tepoztlán	0	0	0	0	0	0	0	0	0	0	0	
Tetecala	0	0	0	0	0	0	0	0	0	0	0	
Tetela del Volcán	0	0	0	0	0	0	0	0	0	0	0	
Tlalnepantla	0	0	0	0	0	0	0	0	0	0	0	
Tlaltizapán	0	0	0	0	0	0	0	0	0	0	0	
Tlaquiltenango	0	0	0	0	0	0	0	0	0	0	0	
Tlayacapan	0	0	0	0	0	0	0	0	0	0	0	
Totolapan	0	0	0	0	0	0	0	0	0	0	0	
Xochitepec	0	0	1	0	0	0	0	0	0	0	0	
Xoxocotla	0	0	0	0	0	0	0	0	0	0	0	
Yautepec	0	0	0	0	0	0	0	0	0	0	0	
Yecapixtla	0	0	0	0	0	0	0	0	0	0	0	
Zacatepec	0	0	1	0	0	0	0	0	0	0	0	
Zacualpan	0	0	0	0	0	0	0	0	0	0	0	
Jurisdicción Sanitaria I	0	3	5	0	0	0	0	0	1	0	4	
Jurisdicción Sanitaria II	0	0	3	0	0	0	0	0	0	0	0	
Jurisdicción Sanitaria III	0	0	0	0	0	1	1	0	0	0	0	
Total	0	3	8	0	0	1	1	0	1	0	4	

Cuadro 17.5 Casos por Municipio de Accidentes hasta la semana epidemiológica 16 del 2026

Morelos	Violencia Intrafamiliar CIE-10ª REV. Y07.0-Y07.2				Herida por Arma de Fuego y Punzocortante CIE-10ª REV. W32-W34			
	2026			2025 Acumulado	2026			2025 Acumulado
	Semana	Acumulado			Semana	Acumulado		
		M	F			M	F	
Amacuzac	0	0	5	1	1	1	0	3
Atlatlahucan	1	0	2	2	0	0	0	6
Axochiapan	4	1	14	9	4	43	20	29
Ayala	4	0	13	25	0	2	0	7
Coatetelco	0	0	0	0	0	0	0	0
Coatlán	1	0	1	0	0	0	0	0
Cuautla	14	0	54	102	15	129	32	92
Cuernavaca	3	3	29	39	0	8	4	18
E. Zapata	0	0	4	3	0	1	0	10
Hueyapan	0	0	0	0	0	0	0	0
Huitzilac	0	0	0	1	0	0	0	0
Jantetelco	1	0	4	3	0	0	0	0
Jiutepec	1	0	2	7	0	0	0	0
Jojutla	0	0	1	3	0	7	0	11
Jonacatepec	0	0	1	3	0	3	0	0
Mazatepec	0	0	1	1	0	0	0	1
Miacatlán	0	0	0	0	0	0	0	0
Ocuituco	1	0	2	12	0	4	1	0
P. de Ixtla	0	0	2	10	2	21	11	24
Temixco	0	1	17	21	0	31	8	37
Temoac	4	0	5	11	0	0	0	0
Tepalcingo	0	0	2	8	0	0	0	0
Tepoztlán	1	1	7	7	0	1	1	6
Tetecala	0	0	1	0	0	0	0	4
Tetela del Volcán	1	0	1	5	0	0	0	0
Tlalnepantla	1	1	2	2	0	0	0	1
Tlaltizapán	0	0	0	2	0	0	0	0
Tlaquiltenango	0	0	1	3	0	0	0	0
Tlayacapan	3	0	7	16	0	0	0	8
Totolapan	0	0	3	2	0	2	0	1
Xochitepec	1	0	9	12	0	0	0	0
Xoxocotla	0	0	1	5	1	1	3	14
Yautepec	15	0	43	74	0	1	0	0
Yecapixtla	2	0	11	23	0	0	0	0
Zacatepec	0	0	1	11	0	0	0	0
Zacualpan	0	0	0	5	0	0	1	0
Jurisdicción Sanitaria I	7	5	71	91	0	41	13	76
Jurisdicción Sanitaria II	0	0	11	35	4	30	14	52
Jurisdicción Sanitaria III	51	2	164	302	19	184	54	144
Total	58	7	246	428	23	255	81	272